

ЗВІТ про виконання паспорта бюджетної програми місцевого бюджету на 2025 рік

1.	0100000	Петрівська сільська рада	(код Програмної класифікації видатків та кредитування місцевого бюджету)	04359620	(код за ЄДРПОУ)
2.	0110000	Петрівська сільська рада	(код Програмної класифікації видатків та кредитування місцевого бюджету)	04359620	(код за ЄДРПОУ)
3.	0111700	1700	0990	Виконання заходів за рахунок субвенції з державного бюджету місцевим бюджетам на покращення якості гарячого харчування та фінансування харчування учнів початкових класів закладів загальної середньої освіти (найменування відповідального виконавця)	
				1055600000 (код бюджету)	
				(найменування бюджетної програми згідно з Типовою програмною класифікацією видатків та кредитування місцевого бюджету)	

4. Цілі державної політики, на досягнення яких спрямована реалізація бюджетної програми

№ з/п	Ціль державної політики
1	Забезпечення покращення якісним гарячим харчуванням учнів початкових класів за рахунок субвенції з державного бюджету місцевим бюджетам
5. Мета бюджетної програми	

Забезпечення покращеної якості гарячого харчування учнів початкових класів закладів загальної середньої освіти

6. Завдання бюджетної програми

№ з/п	Завдання
1	Забезпечити надання відповідних послуг денними закладами загальної середньої освіти

7. Видатки (надані кредити з бюджету) та напрями використання бюджетних коштів за бюджетною програмою:

7.1. Аналіз розділу «Видатки (надані кредити з бюджету) та напрями використання бюджетних коштів за бюджетною програмою»

№ з/п	Напрями використання бюджетних коштів*	Затверджено у паспорті бюджетної програми					Касові видатки (надані кредити з бюджету)			Відхилення			гривень
		загальний фонд	спеціальний фонд	усього	загальний фонд	спеціальний фонд	усього	загальний фонд	спеціальний фонд	усього	загальний фонд	спеціальний фонд	
1	2	3	4	5	6	7	8	9	10	11			

1	2	3	4	5	6	7	8	9	10	11
1	Забезпечення покращення якості харчуванням учнів початкових класів закладів загальної середньої освіти	0,00	225800,00	225800,00	0,00	225800,00	225800,00	0,00	0,00	0,00
	Усього	0,00	225800,00	225800,00	0,00	225800,00	225800,00	0,00	0,00	0,00

7.2. Пояснення щодо причин відхилення обсягів касових видатків (наданих кредитів з бюджету) за напрямом використання бюджетних коштів від обсягів, затверджених у паспорті бюджетної програми **

№ з/п	Пояснення
1	2

8. Видатки (надані кредити з бюджету) на реалізацію місцевих/регіональних програм, які виконуються в межах бюджетної програми

№ з/п	Найменування місцевої/ регіональної програми	Затверджено у паспорті бюджетної програми			Касові видатки (надані кредити з бюджету)			Відхилення			гривень
		загальний фонд	спеціальний фонд	усього	загальний фонд	спеціальний фонд	усього	загальний фонд	спеціальний фонд	усього	
1	2	3	4	5	6	7	8	9	10	11	11

9. Результативні показники бюджетної програми та аналіз їх виконання

9.1. Аналіз показників бюджетної програми

№ з/п	Показники	Одиниця виміру	Джерело інформації	Затверджено у паспорті бюджетної програми			Фактичні результативні показники, досягнуті за рахунок касових видатків (наданих кредитів з бюджету)			Відхилення		
				загальний фонд	спеціальний фонд	усього	загальний фонд	спеціальний фонд	усього	загальний фонд	спеціальний фонд	усього
1	2	3	4	5	6	7	8	9	10	11	12	13
1	Затрат											
1	Кількість закладів	од.	звіт мережі	0,00	1,00	1,00	0,00	1,00	1,00	0,00	0,00	0,00
2	Продукту											
2	Кількість учнів 1-4 класів забезпечених покращеним гарячим харчуванням	од.	статистичні дані	0,00	166,00	166,00	0,00	166,00	166,00	0,00	0,00	0,00
3	Ефективності											
3	Витрати на один заклад	грн.	розрахунок	0,00	225800,00	225800,00	0,00	225800,00	225800,00	0,00	0,00	0,00
4	Якості											
4	Відсоток дітей охоплених покращеним гарячим харчуванням	відс.	розрахунок	0,00	100,00	100,00	0,00	100,00	100,00	0,00	0,00	0,00

9.2. Пояснення щодо причин розбіжностей між фактичними та затвердженими результативними показниками **

№ з/п	Показники	Одиниця виміру
1	2	3
1	Затрат	

Пояснення щодо причин розбіжностей між фактичними та затвердженими результативними показниками

4

1	2	3	4
1	Кількість закладів	од.	
	Продукту		
2	Кількість учнів 1-4 класів забезпечених покращенням гарячим харчуванням	од.	
	Ефективності		
3	Витрати на один заклад	грн.	
	Якості		
4	Відсоток дітей охоплених покращенням гарячим харчуванням	відс.	

9.3. Аналіз стану виконання результативних показників

У звітному періоді всі результативні показники бюджетної програми вчасно опрацьовані та виконані.

10. Узагальнений висновок про виконання бюджетної програми.

Впродовж звітного року було дотримане цільове використання коштів. Бюджетна програма виконана з високою ефективністю.


* Зазначаються всі напрями використання бюджетних коштів, затверджені у паспорті бюджетної програми.

** Зазначаються пояснення щодо причин відхилення обсягів касових видатків (наданих кредитів з бюджету) за напрямом використання бюджетних коштів від обсягів, затверджених у паспорті бюджетної програми.

*** Зазначаються пояснення щодо причин розбіжностей між фактичними та затвердженими результативними показниками.

Сільський голова

Головний бухгалтер



Радіон СТАРЕНЬКИЙ

(підпис) (Власне ім'я, ПРІЗВИЩЕ)

Юлія ТОПЧАНЮК

(підпис) (Власне ім'я, ПРІЗВИЩЕ)

Handwritten signature in blue ink.

7.2. Пояснення щодо причин відхилення обсягів касових витратків (наданих кредитів з бюджету) на напрямом використання бюджетних коштів від обсягів, затверджених у паспорті бюджетної програми**

№ з/п	Пояснення
1	2 Причини відхилення пояснюються ефективним та раціональним використанням бюджетних коштів

8. Витатки (надані кредити з бюджету) на реалізацію місцевих/регіональних програм, які виконуються в межах бюджетної програми

№ з/п	Найменування місцевої/ регіональної програми	Затверджено у паспорті бюджетної програми			Касові витатки (надані кредити з бюджету)			Відхилення		гривень
		загальний фонд	спеціальний фонд	усього	загальний фонд	спеціальний фонд	усього	загальний фонд	спеціальний фонд	
1	2	3	4	5	6	7	8	9	10	11

9. Результативні показники бюджетної програми та аналіз їх виконання

9.1. Аналіз показників бюджетної програми

№ з/п	Показники	Одиниця виміру	Джерело інформації	Затверджено у паспорті бюджетної програми			Фактичні результативні показники, досягнуті за рахунок касових витатків (наданих кредитів з бюджету)			Відхилення		
				загальний фонд	спеціальний фонд	усього	загальний фонд	спеціальний фонд	усього	загальний фонд	спеціальний фонд	усього
1	2	3	4	5	6	7	8	9	10	11	12	13
1	Заграт			2020500,00	0,00	2020500,00	1913611,75	0,00	1913611,75	-106888,25	0,00	-106888,25
2	Обсяг витатків на харчування	грн.	кошторис	745,00	0,00	745,00	745,00	0,00	745,00	0,00	0,00	0,00
3	Продукту	од.	мережа	50,00	0,00	50,00	50,00	0,00	50,00	0,00	0,00	0,00
4	кількість учнів	грн.	розрахунок	100,00	0,00	100,00	100,00	0,00	100,00	0,00	0,00	0,00
	Ефективності	відс.	розрахунок									

9.2. Пояснення щодо причин розбіжностей між фактичними та затвердженими результативними показниками***

№ з/п	Показники	Одиниця виміру	Пояснення щодо причин розбіжностей між фактичними та затвердженими результативними показниками
1	2	3	4
1	Заграт		
1	Обсяг витатків на харчування	грн.	Причини відхилення пояснюються ефективним та раціональним використанням бюджетних коштів
2	Продукту	од.	
	кількість учнів	од.	
	Ефективності		

Сестра

1	2	3	4
3	середня вартість харчування одного учня	грн.	
	Якості		
4	рівень забезпеченості харчуванням	відс.	

9.3. Аналіз стану виконання результативних показників

Деякі відхилення результативних показників не вплинули на виконання завдань бюджетної програми.

10. Узагальнений висновок про виконання бюджетної програми.

Виконання бюджетної програми дало змогу забезпечити ефективне використання коштів на харчування учнів закладів загальної середньої освіти. Результативні показники приведені до необхідного рівня функціонування та здійснення поставлених завдань. Бюджетна програма залишається актуальною для подальшої її реалізації, а також досягнення цілей, на які спрямовано реалізацію бюджетної програми.

* Зазначаються всі напрями використання бюджетних коштів, затверджені у паспорті бюджетної програми.

** Зазначаються пояснення щодо причин відхилення обсягів касових видатків (наданих кредитів з бюджету) за напрямом використання бюджетних коштів від обсягів затверджених у паспорті бюджетної програми.

*** Зазначаються пояснення щодо причин розбіжностей між фактичними та затвердженими результативними показниками.

Сільський голова


Радіон СТАРЕНЬКИЙ

(Власне ім'я, ПРІЗВИЩЕ)

Головний бухгалтер

Юлія ТОПЧАНЮК

(Власне ім'я, ПРІЗВИЩЕ)



Handwritten signature in blue ink.

ЗВІТ про виконання паспорта бюджетної програми місцевого бюджету на 2025 рік

1.	0100000	Петрівська сільська рада						04359620 (код за ЄДРПОУ)
								(найменування головного розпорядника коштів місцевого бюджету)
2.	0110000	Петрівська сільська рада						04359620 (код за ЄДРПОУ)
								(найменування відповідального виконавця)
3.	0112111		2111	0726	Первинна медична допомога населенню, що надається центрами первинної медичної (медико-санітарної) допомоги	1055600000		(код за ЄДРПОУ)
					(код Типової програмної класифікації видатків та кредитування місцевого бюджету)			(код Функціональної класифікації видатків та кредитування місцевого бюджету)
					(найменування бюджетної програми згідно з Типовою програмною класифікацією видатків та кредитування місцевого бюджету)			(код бюджету)

4. Цілі державної політики, на досягнення яких спрямована реалізація бюджетної програми

№ з/п	Ціль державної політики
1	Підвищення рівня надання медичної допомоги та збереження здоров'я населення
5. Мета бюджетної програми	

Зміцнення та поліпшення здоров'я населення шляхом забезпечення потреб населення у первинній медичній допомозі

6. Завдання бюджетної програми

№ з/п	Завдання
1	Забезпечення надання населенню первинної медичної допомоги за місцем проживання (перебування)

7. Видатки (надані кредити з бюджету) та напрями використання бюджетних коштів за бюджетною програмою:

7.1. Аналіз розділу «Видатки (надані кредити з бюджету) та напрями використання бюджетних коштів за бюджетною програмою»

№ з/п	Напрями використання бюджетних коштів*	Затверджено у паспорті бюджетної програми			Касові видатки (надані кредити з бюджету)			Відхилення			привень
		загальний фонд	спеціальний фонд	усього	загальний фонд	спеціальний фонд	усього	загальний фонд	спеціальний фонд	усього	
1	Програма «Розвиток комунального некомерційного підприємства «Центр первинної медико-санітарної допомоги» Петрівської сільської ради»	3	4	5	6	7	8	9	10	11	
		11490940,00	907200,00	12398140,00	10944802,33	867000,00	11811802,33	-546137,67	-40200,00	-586337,67	

1	2	3	4	5	6	7	8	9	10	11
		11490940,00	907200,00	12398140,00	10944802,33	867000,00	11811802,33	-546137,67	-40200,00	-586337,67
	Усього									

7.2. Пояснення щодо причин відхилення обсягів касових видатків (наданих кредитів з бюджету) за напрямом використання бюджетних коштів від обсягів, затверджених у паспорті бюджетної програми**

№ з/п	Пояснення
1	2
1	Касові видатки проводились відповідно до зареєстрованих зобов'язань

8. Видатки (надані кредити з бюджету) на реалізацію місцевих/регіональних програм, які виконуються в межах бюджетної програми

№ з/п	Найменування місцевої/ регіональної програми	Затверджено у паспорті бюджетної програми			Касові видатки (надані кредити з бюджету)			Відхилення			гривень
		загальний фонд	спеціальний фонд	усього	загальний фонд	спеціальний фонд	усього	загальний фонд	спеціальний фонд	усього	
1	2	3	4	5	6	7	8	9	10	11	
1	Програма «Розвиток комунального некомерційного підприємства «Центр первинної медико-санітарної допомоги» Петрівської сільської ради на 2025-2027 роки».	10439280,00	907200,00	11346480,00	0,00	0,00	0,00	-10439280,00	-907200,00	-11346480,00	

9. Результативні показники бюджетної програми та аналіз їх виконання

9.1. Аналіз показників бюджетної програми

№ з/п	Показники	Одиниця виміру	Джерело інформації	Затверджено у паспорті бюджетної програми			Фактичні результативні показники, досягнуті за рахунок касових видатків (наданих кредитів з бюджету)			Відхилення		
				загальний фонд	спеціальний фонд	усього	загальний фонд	спеціальний фонд	усього	загальний фонд	спеціальний фонд	усього
1	2	3	4	5	6	7	8	9	10	11	12	13
1	Затрат											
	Кількість штатних одиниць	од.	штатний розпис	60,25	0,00	60,25	60,25	0,00	60,25	0,00	0,00	0,00
2	Кількість лікарів	од.	тарифікаційний список	12,00	0,00	12,00	12,00	0,00	12,00	0,00	0,00	0,00
3	Обсяг видатків	грн.	кошторис	11490940,00	0,00	11490940,00	10944802,33	0,00	10944802,33	-546137,67	0,00	-546137,67
4	Придбання предметів, матеріалів, обладнання та інвентарю	грн.	рашення сесії	0,00	907200,00	907200,00	0,00	867000,00	867000,00	0,00	-40200,00	-40200,00
5	Кількість прикріпленого населення	осіб	статистичні дані	16046,00	0,00	16046,00	16046,00	0,00	16046,00	0,00	0,00	0,00
6	Кількість заключених декларацій	од.	статистичні дані	14500,00	0,00	14500,00	14500,00	0,00	14500,00	0,00	0,00	0,00

1	2	3	4	5	6	7	8	9	10	11	12	13
7	Кількість придбаних предметів, матеріалів, обладнання та інвентарю	шт.	рішення сесії	0,00	8,00	8,00	0,00	8,00	8,00	0,00	0,00	0,00
	Ефективності											
8	Кількість прикріпленого населення на 1 лікаря	осіб	облікові дані	1337,00	0,00	1337,00	1337,00	0,00	1337,00	0,00	0,00	0,00
9	Середні витрати на придбані предмети, матеріали, обладнання та інвентарю	грн.	розрахунок	0,00	113400,00	113400,00	0,00	108375,00	108375,00	0,00	-5025,00	-5025,00
	Якості											
	Забезпечення повноти охоплення щепленнями населення	відс.										
10				100,00	0,00	100,00	100,00	0,00	100,00	0,00	0,00	0,00

9.2. Пояснення щодо причин розбіжностей між фактичними та затвердженими результативними показниками**

№ з/п	Показники	Одиниця виміру	Пояснення щодо причин розбіжностей між фактичними та затвердженими результативними показниками									
1	2	3	4									
	Затрат											
1	Кількість штатних одиниць	од.										
2	Кількість лікарів	од.										
3	Обсяг видатків	грн.										
4	Придбання предметів, матеріалів, обладнання та інвентарю	грн.										
	Продукту											
5	Кількість прикріпленого населення	осіб										
6	Кількість заключених декларацій	од.										
7	Кількість придбаних предметів, матеріалів, обладнання та інвентарю	шт.										
	Ефективності											
8	Кількість прикріпленого населення на 1 лікаря	осіб										
9	Середні витрати на придбані предмети, матеріали, обладнання та інвентарю	грн.										
	Якості											

1	2	3
10	Забезпечення повноти охоплення щепленнями населення	відс.

9.3. Аналіз стану виконання результативних показників

Різниця між касовими видатками і видатками затвердженими паспортом бюджетної програми за звітний період виникла в результаті економії використання коштів.

10. Узагальнений висновок про виконання бюджетної програми.

Передбачені бюджетною програмою кошти були використані раціонально та дали можливість ефективно вирішувати питання пов'язані з створенням умов для ефективного та доступного для всіх громадян громади медичного обслуговування.

* Зазначаються всі напрями використання бюджетних коштів, затвержені у паспорті бюджетної програми.

** Зазначаються пояснення щодо причин відхилення обсягів касових видатків (наданих кредитів з бюджету) за напрямом використання бюджетних коштів від обсягів затверджених у паспорті бюджетної програми.

*** Зазначаються пояснення щодо причин розбіжностей між фактичними та затвердженими результативними показниками.

Сільський голова

Головний бухгалтер



Радіон СТАРЕНЬКИЙ

(Підпис)
(Власне ім'я, ПРІЗВИЩЕ)

Юлія ГОПЧАНЮК

(Підпис)
(Власне ім'я, ПРІЗВИЩЕ)

Handwritten signature in blue ink.

ЗВІТ про виконання паспорта бюджетної програми місцевого бюджету на 2025 рік

1.	0100000	Петрівська сільська рада	2151	0763	Забезпечення діяльності інших закладів у сфері охорони здоров'я	1055600000
		(код Програмної класифікації видатків та кредитування місцевого бюджету)			(найменування головного розпорядника коштів місцевого бюджету)	04359620 (код за ЄДРПОУ)
2.	0110000	Петрівська сільська рада			(найменування відповідального виконавця)	04359620 (код за ЄДРПОУ)
		(код Програмної класифікації видатків та кредитування місцевого бюджету)				
3.	0112151				(код Функціональної класифікації видатків та кредитування місцевого бюджету)	1055600000 (код бюджету)
		(код Програмної класифікації видатків та кредитування місцевого бюджету)			(найменування бюджетної програми згідно з Типовою програмною класифікацією видатків та кредитування місцевого бюджету)	

4. Цілі державної політики, на досягнення яких спрямована реалізація бюджетної програми

№ з/п	Ціль державної політики
1	Забезпечення діяльності інших закладів у сфері охорони здоров'я

5. Мета бюджетної програми

Забезпечення діяльності інших закладів у сфері охорони здоров'я

6. Завдання бюджетної програми

№ з/п	Завдання
1	Забезпечення діяльності інших закладів у сфері охорони здоров'я

7. Видатки (надані кредити з бюджету) та напрями використання бюджетних коштів за бюджетною програмою:

7.1. Аналіз розділу «Видатки (надані кредити з бюджету) та напрями використання бюджетних коштів за бюджетною програмою»

№ з/п	Напрями використання бюджетних коштів*	Затверджено у паспорті бюджетної програми			Касові видатки (надані кредити з бюджету)			Відхилення		
		загальний фонд	спеціальний фонд	усього	загальний фонд	спеціальний фонд	усього	загальний фонд	спеціальний фонд	усього
1	2	3	4	5	6	7	8	9	10	11
1	Забезпечення діяльності інших закладів у сфері охорони здоров'я	1290000,00	0,00	1290000,00	666819,42	0,00	666819,42	-623180,58	0,00	-623180,58
	Усього	1290000,00	0,00	1290000,00	666819,42	0,00	666819,42	-623180,58	0,00	-623180,58

гривень

7.2. Пояснення щодо причин відхилення обсягів касових видатків (наданих кредитів з бюджету) на напрямом використання бюджетних коштів від обсягів, затверджених у паспорті бюджетної програми**

№ з/п		Пояснення					
1		2					
1		касові видатки проводились відповідно до зареєстрованих зобов'язань					

8. Видатки (надані кредити з бюджету) на реалізацію місцевих/регіональних програм, які виконуються в межах бюджетної програми

№ з/п	Найменування місцевої/ регіональної програми	Затверджено у паспорті бюджетної програми			Касові видатки (надані кредити з бюджету)			Відхилення		
		загальний фонд	спеціальний фонд	усього	загальний фонд	спеціальний фонд	усього	загальний фонд	спеціальний фонд	усього
1	2	3	4	5	6	7	8	9	10	11

9. Результативні показники бюджетної програми та аналіз їх виконання

9.1. Аналіз показників бюджетної програми

№ з/п	Показники	Одиниця виміру	Джерело інформації	Затверджено у паспорті бюджетної програми			Фактичні результативні показники, досягнуті за рахунок касових видатків (наданих кредитів з бюджету)			Відхилення		
				загальний фонд	спеціальний фонд	усього	загальний фонд	спеціальний фонд	усього	загальний фонд	спеціальний фонд	усього
1	Затрат	3	4	5	6	7	8	9	10	11	12	13
1	обсяг видатків на оплату енергоносіїв	грн.	кошторис	1290000,00	0,00	1290000,00	666819,42	0,00	666819,42	-623180,58	0,00	-623180,58
2	в т.ч. водопостачання і водовідведення	грн.	кошторис	580000,00	0,00	580000,00	18022,83	0,00	18022,83	-39977,17	0,00	-39977,17
3	в т.ч. електроенергія	грн.	кошторис	505000,00	0,00	505000,00	390312,45	0,00	390312,45	-114687,55	0,00	-114687,55
4	в т.ч. природний газ	грн.	кошторис	600000,00	0,00	600000,00	193725,64	0,00	193725,64	-406274,36	0,00	-406274,36
5	в т.ч. інші енергоносії	грн.	кошторис	127000,00	0,00	127000,00	64758,50	0,00	64758,50	-62241,50	0,00	-62241,50
6	водопостачання	куб.м.	розрахунок	1091,00	0,00	1091,00	339,00	0,00	339,00	-752,00	0,00	-752,00
7	електроенергія	кВт.год	розрахунок	42083,00	0,00	42083,00	32526,00	0,00	32526,00	-9557,00	0,00	-9557,00
8	природний газ	куб.м.	розрахунок	24155,00	0,00	24155,00	11698,00	0,00	11698,00	-12457,00	0,00	-12457,00
9	інші енергоносії	куб.м.	розрахунок	65,00	0,00	65,00	33,00	0,00	33,00	-32,00	0,00	-32,00
10	водопостачання	грн.	розрахунок	53,12	0,00	53,12	53,12	0,00	53,12	0,00	0,00	0,00
11	електроенергія	грн.	розрахунок	12,00	0,00	12,00	12,00	0,00	12,00	0,00	0,00	0,00
12	природний газ	грн.	розрахунок	16,56	0,00	16,56	16,56	0,00	16,56	0,00	0,00	0,00
13	інші енергоносії	грн.	розрахунок	1950,00	0,00	1950,00	1950,00	0,00	1950,00	0,00	0,00	0,00

9.2. Пояснення щодо причин розбіжностей між фактичними та затвердженими результативними показниками***

№ з/п	Показники	Одиниця виміру	Пояснення щодо причин розбіжностей між фактичними та затвердженими результативними показниками
1	2	3	4
	Затрат		
1	обсяг видатків на оплату енергоносіїв	грн.	Розбіжність виникла за незалежних від виконавця програми обставин
2	в т.ч. водопостачання і водовідведення	грн.	Розбіжність виникла за незалежних від виконавця програми обставин
3	в т.ч. електроенергія	грн.	Розбіжність виникла за незалежних від виконавця програми обставин
4	в т.ч. природний газ	грн.	Розбіжність виникла за незалежних від виконавця програми обставин
5	в т.ч. інші енергоносії	грн.	Розбіжність виникла за незалежних від виконавця програми обставин
	Продукту		
6	водопостачання	куб.м.	Розбіжність виникла за незалежних від виконавця програми обставин
7	електроенергія	кВт.год	Розбіжність виникла за незалежних від виконавця програми обставин
8	природний газ	куб.м.	Розбіжність виникла за незалежних від виконавця програми обставин
9	інші енергоносії	куб.м.	Розбіжність виникла за незалежних від виконавця програми обставин
	Ефективності		
10	водопостачання	грн.	
11	електроенергія	грн.	
12	природний газ	грн.	
13	інші енергоносії	грн.	

9.3. Аналіз стану виконання результативних показників

Результативні показники бюджетної програми виконано відповідно до обсягу бюджетних коштів.

10. Узагальнений висновок про виконання бюджетної програми.

Завдання ,передбачені бюджетною програмою, у 2025 році виконані не повною мірою.Затверджені паспорт бюджетної програми та фактично проведені видатки, надали можливість забезпечити цілі державної політики,на досягнення яких спрямована реалізація бюджетної програми.Розбіжність між виконаними результативними показниками і тими,що було затверджено паспорт бюджетної програми,виникли внаслідок економії бюджетних коштів, програма залишається актуальною для подальшої реалізації.

* Зазначаються всі напрями використання бюджетних коштів, затверджені у паспорті бюджетної програми.

** Зазначаються пояснення щодо причин відхилення обсягів касових видатків (надааних кредитів з бюджету) за напрямом використання бюджетних коштів від обсягів, затверджених у паспорті бюджетної програми.

*** Зазначаються пояснення щодо причин розбіжностей між фактичними та затвердженими результативними показниками.

Сільський голова

Головний бухгалтер

Радіон СТАРЕНЬКИЙ

(Власне ім'я, ПРІЗВИЩЕ)

Юлія ТОПЧАНЮК

(Власне ім'я, ПРІЗВИЩЕ)



Handwritten signature in blue ink.

ЗВІТ про виконання паспорта бюджетної програми місцевого бюджету на 2025 рік

1.	0100000	Петрівська сільська рада	04359620	(код за ЄДРПОУ)
	(найменування головного розпорядника коштів місцевого бюджету)			
2.	0110000	Петрівська сільська рада	04359620	(код за ЄДРПОУ)
	(найменування відповідального виконавця)			
3.	0112152	2152	0763	Інші програми та заходи у сфері охорони здоров'я
	(найменування бюджетної програми згідно з Типовою програмною класифікацією видатків та кредитування місцевих бюджетів)			
	(код Програмної класифікації видатків та кредитування місцевого бюджету)			
	(код Функціональної класифікації видатків та кредитування місцевого бюджету)			

4. Цілі державної політики, на досягнення яких спрямована реалізація бюджетної програми

№ з/п	Ціль державної політики
1	Забезпечення надання доступної медичної допомоги населенню

5. Мета бюджетної програми

Надання доступної медичної допомоги населенню, на збереження здоров'я населення

6. Завдання бюджетної програми

№ з/п	Завдання
1	Забезпечення надання доступної медичної допомоги населенню

7. Видатки (надані кредити з бюджету) та напрями використання бюджетних коштів за бюджетною програмою:

7.1. Аналіз розділу «Видатки (надані кредити з бюджету) та напрями використання бюджетних коштів за бюджетною програмою»

№ з/п	Напрями використання бюджетних коштів*	Затверджено у паспорті бюджетної програми			Касові видатки (надані кредити з бюджету)			Відхилення		
		загальний фонд	спеціальний фонд	усього	загальний фонд	спеціальний фонд	усього	загальний фонд	спеціальний фонд	усього
		3	4	5	6	7	8	9	10	11
1	2	14547840,00	795850,00	15343690,00	13260084,66	729576,39	13989661,05	-1287755,34	-66273,61	-1354028,95
1	Поліпшення якості та доступності надання медичних послуг населенню	300000,00	0,00	300000,00	247506,97	0,00	247506,97	-52493,03	0,00	-52493,03
2	Забезпечення надання доступної медичної допомоги населенню									

гривень

Усього	14847840,00	795850,00	15643690,00	1350*	63	729576,39	14237168,02	-1340248,37	-66273,61	-1406521,98
--------	-------------	-----------	-------------	-------	----	-----------	-------------	-------------	-----------	-------------

7.2. Пояснення щодо причин відхилення касових видатків (наданих кредитів з бюджету) за напрямом використання бюджетних коштів від обсягів, затверджених у паспорті бюджетної програми**

№ з/п	Пояснення
1	2
1	Економія коштів за рахунок збільшення фінансування від НСЗУ
2	Касові видатки проводились відповідно до зареєстрованих зобов'язань

8. Видатки (надані кредити з бюджету) на реалізацію місцевих/регіональних програм, які виконуються в межах бюджетної програми

№ з/п	Найменування місцевої/ регіональної програми	Затверджено у паспорті бюджетної програми			Касові видатки (надані кредити з бюджету)			Відхилення			гривень
		загальний фонд	спеціальний фонд	усього	загальний фонд	спеціальний фонд	усього	загальний фонд	спеціальний фонд	усього	
1	2	3	4	5	6	7	8	9	10	11	
1	Програма «Розвиток комунального підприємства Петрівської сільської ради «Петрівський консультативно-діагностичний центр» на 2025-2027 роки».	13731000,00	80000,00	13811000,00	12471298,29	0,00	12471298,29	-1259701,71	-80000,00	-1339701,71	
2	Програма " Медичне забезпечення пільгових та соціально незахищених верств населення Петрівської сільської територіальної громади на 2025-2027 роки».	300000,00	0,00	300000,00	247507,07	0,00	247507,07	-52492,93	0,00	-52492,93	
3	"Програма «Забезпечення осіб з інвалідністю та дітей з інвалідністю Петрівської сільської територіальної громади технічними та спеціальними засобами реабілітації на 2025-2027 роки» "	816840,00	0,00	816840,00	778786,46	0,00	778786,46	-38053,54	0,00	-38053,54	
4	Програма «Капітальне будівництво, реконструкція та капітальний ремонт об'єктів комунальної власності Петрівської сільської територіальної громади на 2025-2027 роки»	0,00	715850,00	715850,00	0,00	650196,39	650196,39	0,00	-65653,61	-65653,61	

9. Результативні показники бюджетної програми та аналіз їх виконання

9.1. Аналіз показників бюджетної програми

№ з/п	Показники	Одиниця виміру	Джерело інформації	Затверджено у паспорті бюджетної програми			Фактичні результативні показники, досягнуті за рахунок касових видатків (наданих кредитів з бюджету)			Відхилення		
				загальний фонд	спеціальний фонд	усього	загальний фонд	спеціальний фонд	усього	загальний фонд	спеціальний фонд	усього
1	2	3	4	5	6	7	8	9	10	11	12	13
	Затрат											
1	Загальний обсяг витрат на утримання КДЦ	грн.	рішення сесії	13731000,00	0,00	13731000,00	12471298,29	0,00	12471298,29	-1259701,71	0,00	-1259701,71
2	Загальний обсяг видатків забезпечення осіб з інвалідністю	грн.	рішення сесії	816840,00	0,00	816840,00	778786,46	0,00	778786,46	-38053,54	0,00	-38053,54
3	Загальний обсяг видатків на капітальний ремонт дощової та водостічної системи	грн.	рішення сесії	0,00	715850,00	715850,00	0,00	650196,39	650196,39	0,00	-65653,61	-65653,61

1	2	3	4	5	6	7	9	10	11	12	13
	КДЦ										
4	Обсяг видатків на придбання обладнання і предметів довгострокового користування	грн.	рішення сесії	0,00	80000,00	80000,00	0,00	79380,00	0,00	-620,00	-620,00
5	Загальний обсяг видатків на медичне забезпечення пільгових та соціально незахищених верств населення	грн.	рішення сесії	300000,00	0,00	300000,00	247507,07	247507,07	-52492,93	0,00	-52492,93
	Продукту										
6	кількість штатних працівників	осіб	штатний розпис	58,50	0,00	58,50	58,50	58,50	0,00	0,00	0,00
7	кількість осіб, що потребують забезпечення технічними та спеціальними засобами	осіб	облікові дані	37,00	0,00	37,00	36,00	36,00	-1,00	0,00	-1,00
8	Кількість звернень до лікарів-спеціалістів	од.	облікові дані	17000,00	0,00	17000,00	17000,00	17000,00	0,00	0,00	0,00
9	Кількість придбаного обладнання	од.	рішення сесії	0,00	1,00	1,00	0,00	1,00	0,00	0,00	0,00
10	кількість заходів спрямованих на забезпечення пільгових та соціально незахищених верств населення	од.	облікові дані	8,00	0,00	8,00	7,00	7,00	-1,00	0,00	-1,00
	Ефективності										
11	середні витрати на забезпечення технічними та спеціальними засобами	грн.	розрахунок	22076,75	0,00	22076,75	21632,95	21632,95	-443,80	0,00	-443,80
12	Середні витрати на утримання однієї штатної одиниці	грн.	розрахунок	234717,94	0,00	234717,94	213184,58	213184,58	-21533,36	0,00	-21533,36
13	серед. витрати на один соціальний захист	грн.	розрахунок	37500,00	0,00	37500,00	35358,15	35358,15	-2141,85	0,00	-2141,85
14	середні витрати на обладнання і предмети довгострокового користування	грн.	розрахунок	0,00	80000,00	80000,00	0,00	79380,00	0,00	-620,00	-620,00
	Якості										
15	динаміка реалізованих заходів	відс.	розрахунок	100,00	0,00	100,00	100,00	100,00	0,00	0,00	0,00

9.2. Пояснення щодо причин розбіжностей між фактичними та затвердженими результативними показниками ***

№ з/п	Показники	Одніця виміру	Пояснення щодо причин розбіжностей між фактичними та затвердженими результативними показниками									
1	2	3	4									
1	Загальний обсяг витрат на утримання КДЦ	грн.	Розбіжність виникла за незалежних від виконавця програми обставин									
2	Загальний обсяг видатків забезпечення осіб з інвалідністю	грн.	Розбіжність виникла за незалежних від виконавця програми обставин									
3	Загальний обсяг видатків на капітальний ремонт дощової та водостічної системи КДЦ	грн.	Розбіжність виникла за незалежних від виконавця програми обставин									
4	Обсяг видатків на придбання обладнання і предметів довгострокового користування	грн.	Розбіжність виникла за незалежних від виконавця програми обставин									
5	Загальний обсяг видатків на медичне забезпечення пільгових та соціально незахищених верств населення	грн.	Розбіжність виникла за незалежних від виконавця програми обставин									
	Продукту											
6	кількість штатних працівників	осіб										
7	кількість осіб, що потребують забезпечення технічними та спеціальними засобами	осіб	Розбіжність виникла за незалежних від виконавця програми обставин									
8	Кількість звернень до лікарів-спеціалістів	од.										
9	Кількість придбаного обладнання	од.										
10	кількість заходів спрямованих на	од.	Розбіжність виникла за незалежних від виконавця програми обставин									

1	2	3	4
	забезпечення пільгових та соціально незахищених верств населення		
	Ефективності		
11	середні витрати на забезпечення технічними та спеціальними засобами	грн.	Розбіжність виникла за незалежних від виконавця програми обставин
12	Середні витрати на утримання однієї штатної одиниці	грн.	Розбіжність виникла за незалежних від виконавця програми обставин
13	серед. витрати на один соціальний захист	грн.	Розбіжність виникла за незалежних від виконавця програми обставин
14	середні витрати на обладнання і предмети довгострокового користування	грн.	Розбіжність виникла за незалежних від виконавця програми обставин
	Якості		
15	динаміка реалізованих заходів	відс.	

9.3. Аналіз стану виконання результативних показників

Результативні показники бюджетної програми виконано відповідно до обсягу бюджетних коштів.

10. Узагальнений висновок про виконання бюджетної програми.

Завдання, передбачені бюджетною програмою у 2025 році виконані не повною мірою. Затвержені паспорт бюджетної програми фактично проведені видатки, надали можливість забезпечити цілі державної політики, на досягнення яких спрямована реалізація бюджетної програми. Розбіжність між виконаними результативними показниками і тими, що було затверджено паспорт бюджетної програми, виникли внаслідок економії бюджетних коштів, програма залишається актуальною для подальшої реалізації.

* Зазначаються всі напрями використання бюджетних коштів, затвержені у паспорті бюджетної програми.

** Зазначаються пояснення щодо причин відхилення обсягів касових видатків (наданих кредитів з бюджету) за напрямом використання бюджетних коштів від обсягів, затверджених у паспорті бюджетної програми.

*** Зазначаються пояснення щодо причин розбіжностей між фактичними та затвердженими результативними показниками.

Сільський голова

Головний бухгалтер



Радіон СТАРЕНЬКИЙ

(Власне ім'я, ПРІЗВИЩЕ)

Юлія ГОПЧАНЮК

(Власне ім'я, ПРІЗВИЩЕ)

Handwritten signature in blue ink.

ЗВІТ про виконання паспорта бюджетної програми місцевого бюджету на 2025 рік

1.	0100000	Петрівська сільська рада	3121	1040	1055600000
	(найменування головних розпорядників коштів місцевого бюджету)				
	(код Програмної класифікації видатків та кредитування місцевого бюджету)				
2.	0110000	Петрівська сільська рада			04359620
	(найменування відповідального виконавця)				
	(код Програмної класифікації видатків та кредитування місцевого бюджету)				
3.	0113121		3121	1040	1055600000
	(найменування бюджетної програми згідно з Типовою програмною класифікацією видатків та кредитування місцевого бюджету)				
	(код Функціональної класифікації видатків та класифікації видатків та кредитування місцевого бюджету)				

Здійснення соціальної роботи та надання соціальних послуг центрами соціальних служб та центрами надання соціальних послуг особам/сім'ям, які належать до вразливих груп населення та/або перебувають у складних життєвих обставинах

4. Цілі державної політики, на досягнення яких спрямована реалізація бюджетної програми

№ з/п	Ціль державної політики
1	покращення якості надання соціальних послуг дітям, молоді та сім'ям, які опинились у складних життєвих обставинах та потребують сторонньої допомоги

5. Мета бюджетної програми

Забезпечення соціальної підтримки сім'ям, дітям та молоді вразливих категорій населення

6. Завдання бюджетної програми

№ з/п	Завдання
1	Надання соціальних послуг та здійснення заходів, у тому числі навчальних, щодо соціальної підтримки сімей, дітей та молоді, які перебувають у складних життєвих обставинах та потребують сторонньої допомоги

7. Видатки (надані кредити з бюджету) та напрями використання бюджетних коштів за бюджетною програмою:

7.1. Аналіз розділу «Видатки (надані кредити з бюджету) та напрями використання бюджетних коштів за бюджетною програмою»

№ з/п	Напрями використання бюджетних коштів*	Затверджено у паспорті бюджетної програми						Касові видатки (надані кредити з бюджету)			Відхилення		
		загальний фонд	спеціальний фонд	усього	загальний фонд	спеціальний фонд	усього	загальний фонд	спеціальний фонд	усього	загальний фонд	спеціальний фонд	усього
1	2	3	4	5	6	7	8	9	10	11	12	13	

гривень

1	2	3	4	5	7	8	9	10	11
1	Надання соціальних послуг дітям, молоді та сім'ям, які опинилися у скандних життєвих обставинах, охоплених соціальними послугами.	9498646,00	3411982,22	12910628,22	9369085,07	12741067,29	-129560,93	-40000,00	-169560,93
	Усього	9498646,00	3411982,22	12910628,22	9369085,07	12741067,29	-129560,93	-40000,00	-169560,93

7.2. Пояснення щодо причин відхилення касових видатків (наданих кредитів з бюджету) за напрямом використання бюджетних коштів від обсягів, затверджених у паспорті бюджетної програми**

№ з/п	Пояснення
1	2
1	Причини відхилення пояснюється ефективним та раціональним використанням бюджетних коштів

8. Видатки (надані кредити з бюджету) на реалізацію місцевих/регіональних програм, які виконуються в межах бюджетної програми

№ з/п	Найменування місцевої/ регіональної програми	Затверджено у паспорті бюджетної програми			Касові видатки (надані кредити з бюджету)			Відхилення		
		загальний фонд	спеціальний фонд	усього	загальний фонд	спеціальний фонд	усього	загальний фонд	спеціальний фонд	усього
1	2	3	4	5	6	7	8	9	10	11
1	Програма «Підтримка та розвиток соціальних послуг в Петрівській сільській територіальній громаді на 2025-2027 роки».	689810,00	3257500,00	3947310,00	0,00	3217500,00	3217500,00	-689810,00	-40000,00	-729810,00

9. Результативні показники бюджетної програми та аналіз їх виконання

9.1. Аналіз показників бюджетної програми

№ з/п	Показники	Одиниця виміру	Джерело інформації	Затверджено у паспорті бюджетної програми			Фактичні результативні показники, досягнуті за рахунок касових видатків (наданих кредитів з бюджету)			Відхилення		
				загальний фонд	спеціальний фонд	усього	загальний фонд	спеціальний фонд	усього	загальний фонд	спеціальний фонд	усього
1	2	3	4	5	6	7	8	9	10	11	12	13
	Затрат											
1	кількість центрів соціальних служб для сім'ї, дітей та молоді	од.	Положення	1,00	0,00	1,00	1,00	0,00	1,00	0,00	0,00	0,00
2	кількість штатних працівників центрів соціальних служб для сім'ї, дітей та молоді	осіб	штатний розпис	37,25	0,00	37,25	37,25	0,00	37,25	0,00	0,00	0,00
3	Витрати на придбання обладнання і пред. довгостроков. користування	грн.	рішення сесії	0,00	3257500,00	3257500,00	0,00	3217500,00	3217500,00	0,00	-40000,00	-40000,00
	Продукту											
4	Кількість осіб, які отримали соціальні послуги	осіб	інформація щодо отримувачів соціальних послуг у центрах соціальних служб для сім'ї, дітей та молоді	1200,00	0,00	1200,00	1184,00	0,00	1184,00	-16,00	0,00	-16,00
5	Кількість об'єдн.-довгостроков. користування	од.	рішення сесії	0,00	9,00	9,00	0,00	9,00	9,00	0,00	0,00	0,00
	Ефективності											
6	Середні витрати на утримання одного центру соціальних служб для сім'ї, дітей	грн.	розрахунок	9498646,00	3411982,22	12910628,22	9369085,07	3371982,22	12741067,29	-129560,93	-40000,00	-169560,93

1	2	3	4	5	6	7	8	9	10	11	12	13
	та молоді											
7	Кількість заходів у тому числі навчальних, центрів соціальних служб для сім'ї, дітей та молоді	од.	рішення сесії	11,00	0,00	11,00	11,00	0,00	11,00	0,00	0,00	0,00
8	середні витрати на один захід у тому числі навчальних, проведених центрами соціальних служб для сім'ї, дітей та молоді	грн.	розрахунок	62710,00	0,00	62710,00	62710,00	0,00	62710,00	0,00	0,00	0,00
9	середні витрати на 1 облад. довгостроков. користув.	грн.	розрахунок	0,00	361944,44	361944,44	0,00	357500,00	357500,00	0,00	-4444,44	-4444,44
	Якості											
10	динаміка кількості сімей/осіб яким надано соц.послуги	відс.	розрахунок	100,00	0,00	100,00	100,00	0,00	100,00	0,00	0,00	0,00

9.2. Пояснення щодо причин розбіжностей між фактичними та затвердженими результативними показниками***

№ з/п	Показники	Одиниця виміру	Пояснення щодо причин розбіжностей між фактичними та затвердженими результативними показниками									
1	2	3	4									
	Затрат											
1	кількість центрів соціальних служб для сім'ї, дітей та молоді	од.										
2	кількість штатних працівників центрів соціальних служб для сім'ї, дітей та молоді	осіб										
3	Витрати на придбання обладнання і пред. довгостроков.користування	грн.	Розбіжність виникла за незалежних від виконавця програми обставин									
	Продукту											
4	Кількість осіб, які отримали соціальні послуги	осіб	Розбіжність виникла за незалежних від виконавця програми обставин									
5	Кількість обладн.довгостроков.користування	од.										
	Ефективності											
6	Середні витрати на утримання одного центру соціальних служб для сім'ї, дітей та молоді	грн.	Розбіжність виникла за незалежних від виконавця програми обставин									
7	Кількість заходів у тому числі навчальних, центрів соціальних служб для сім'ї, дітей та молоді	од.										
8	середні витрати на один захід у тому числі навчальних, проведених центрами соціальних служб для сім'ї, дітей та молоді	грн.										
9	середні витрати на 1 облад. довгостроков. користув.	грн.	Розбіжність виникла за незалежних від виконавця програми обставин									
	Якості											
10	динаміка кількості сімей/осіб яким надано соц.послуги	відс.										

9.3. Аналіз стану виконання результативних показників

Аналіз свідчить про те, що загальна сума видатків не перевищує заплановані.

10. Узагальнений висновок про виконання бюджетної програми.

Завдання поставлені бюджетною програмою в цілому виконані, бюджетні кошти використані за призначенням та спрямовані на досягнення планових завдань.

* Зазначаються всі напрями використання бюджетних коштів, затверджені у паспорті бюджетної програми.

** Зазначаються пояснення щодо причин відхилення обсягів касових видатків (наданих кредитів з бюджету) за напрямом використання бюджетних коштів від обсягів, затверджених у паспорті бюджетної програми.

*** Зазначаються пояснення щодо причин розбіжностей та затвердженими результативними показниками.

Сільський голова

Радіон СТАРЕНЬКИЙ

(Власне ім'я, ПРІЗВИЩЕ)

Головний бухгалтер

Юлія ГОПЧАНЮК

(Власне ім'я, ПРІЗВИЩЕ)



Handwritten signature in blue ink.

ЗВІТ про виконання паспорта бюджетної програми місцевого бюджету на 2025 рік

1.	0100000	Петрівська сільська рада	1040	04359620
	(найменування головного розпорядника коштів місцевого бюджету)			
	(код Програмої класифікації видатків та кредитування місцевого бюджету)			
2.	0110000	Петрівська сільська рада		04359620
	(найменування відповідального виконавця)			
	(код Програмої класифікації видатків та кредитування місцевого бюджету)			
3.	0113132	3132	1040	1055600000
	Створення умов для творчого, інтелектуального, духовного та фізичного розвитку дітей та молоді за місцем їх проживання			
	(найменування бюджетної програми згідно з Типовою програмною класифікацією видатків та кредитування місцевого бюджету)			
	(код Функціональної класифікації видатків та кредитування місцевого бюджету)			

4. Цілі державної політики, на досягнення яких спрямована реалізація бюджетної програми

№ з/п	Ціль державної політики
1	Виховання молодого покоління в дусі національної гордості, патріотизму

5. Мета бюджетної програми

Забезпечення реалізації політики у молодіжній сфері на регіональному рівні

6. Завдання бюджетної програми

№ з/п	Завдання
1	Забезпечення змістовного дозвілля дітей та молоді за місцем їх постійного проживання

7. Видатки (надані кредити з бюджету) та напрями використання бюджетних коштів за бюджетною програмою:

7.1. Аналіз розділу «Видатки (надані кредити з бюджету) та напрями використання бюджетних коштів за бюджетною програмою»

№ з/п	Напрями використання бюджетних коштів*	Затверджено у паспорті бюджетної програми			Касові видатки (надані кредити з бюджету)			Відхилення		
		загальний фонд	спеціальний фонд	усього	загальний фонд	спеціальний фонд	усього	загальний фонд	спеціальний фонд	усього
1	2	3	4	5	6	7	8	9	10	11
1	Забезпечення змістовного дозвілля дітей та молоді за місцем їх постійного проживання	872755,00	0,00	872755,00	867564,66	0,00	867564,66	-5190,34	0,00	-5190,34

гривень

Сестра

Усього	872755,00	0,00	872755,00	867,66	0,00	867564,66	-5190,34	0,00	-5190,34
---------------	-----------	------	-----------	--------	------	-----------	----------	------	----------

7.2. Пояснення щодо причин відхилення обсягів касових видатків (наданих кредитів з бюджету) за напрямом використання бюджетних коштів від обсягів, затверджених у паспорті бюджетної програми**

№ з/п	Пояснення
1	2
1	касові видатки проводились відповідно до зареєстрованих зобов'язань

8. Видатки (надані кредити з бюджету) на реалізацію місцевих/регіональних програм, які виконуються в межах бюджетної програми

№ з/п	Найменування місцевої/ регіональної програми	Затверджено у паспорті бюджетної програми			Касові видатки (надані кредити з бюджету)			Відхилення			гривень
		загальний фонд	спеціальний фонд	усього	загальний фонд	спеціальний фонд	усього	загальний фонд	спеціальний фонд	усього	
1	2	3	4	5	6	7	8	9	10	11	

9. Результативні показники бюджетної програми та аналіз їх виконання

9.1. Аналіз показників бюджетної програми

№ з/п	Показники	Однина виміру	Джерело інформації	Затверджено у паспорті бюджетної програми			Фактичні результативні показники, досягнуті за рахунок касових видатків (наданих кредитів з бюджету)			Відхилення		
				загальний фонд	спеціальний фонд	усього	загальний фонд	спеціальний фонд	усього	загальний фонд	спеціальний фонд	усього
1	2	3	4	5	6	7	8	9	10	11	12	13
	Затрат											
1	кількість клубів за місцем проживання	од.	мережа	2,00	0,00	2,00	2,00	0,00	2,00	0,00	0,00	0,00
2	кількість штатних працівників клубів, осіб, з них жінок	осіб	штатний розпис	3,00	0,00	3,00	3,00	0,00	3,00	0,00	0,00	0,00
	Продукту											
3	середньорічна кількість дітей та молоді, які відвідують клуби за місцем проживання	осіб	облікові дані	610,00	0,00	610,00	610,00	0,00	610,00	0,00	0,00	0,00
4	кількість напрямів діяльності клубу (гуртки, секції, заняття тощо)	од.	облікові дані	38,00	0,00	38,00	38,00	0,00	38,00	0,00	0,00	0,00
	Ефективності											
5	середні витрати на одного відвідувача клубу за місцем проживання	грн.	розрахунок	1430,74	0,00	1430,74	1422,24	0,00	1422,24	-8,50	0,00	-8,50
6	середні витрати на один напрям діяльності (гуртки, секції, заняття тощо)	грн.	розрахунок	22967,23	0,00	22967,23	22830,65	0,00	22830,65	-136,58	0,00	-136,58
	Якості											
7	збільшення кількості дітей та молоді, охоплених роботою клубів за місцем проживання, порівняно з минулим роком	відс.	розрахунок	100,00	0,00	100,00	100,00	0,00	100,00	0,00	0,00	0,00

9.2. Пояснення щодо причин розбіжностей між факт. даними та затвердженими результативними показниками***

№ з/п	Показники	Одиниця виміру	Пояснення щодо причин розбіжностей між фактичними та затвердженими результативними показниками
1	2	3	4
	Затрат		
1	кількість клубів за місцем проживання	од.	
2	кількість штатних працівників клубів, осіб, з них жінок	осіб	
	Продукту		
3	середньорічна кількість дітей та молоді, які відвідують клуби за місцем проживання	осіб	
4	кількість напрямів діяльності клубу (гуртки, секції, заняття тощо)	од.	
	Ефективності		
5	середні витрати на одного відвідувача клубу за місцем проживання	грн.	Розбіжність виникла за незалежних від виконавця програми обставин
6	середні витрати на один напрям діяльності (гуртки, секції, заняття тощо)	грн.	Розбіжність виникла за незалежних від виконавця програми обставин
	Якості		
7	збільшення кількості дітей та молоді, охоплених роботою клубів за місцем проживання, порівняно з минулим роком	відс.	

9.3. Аналіз стану виконання результативних показників

Рівень виконання бюджетної програми на високому рівні.

10. Узагальнений висновок про виконання бюджетної програми.

Впродовж звітного року було дотримане цільове використання коштів, як передбачено порядком використання коштів.

* Зазначаються всі напрями використання бюджетних коштів, затвержені у паспорті бюджетної програми.

** Зазначаються пояснення щодо причин відхилення обсягів касових видатків (наданих кредитів з бюджету) за напрямом використання бюджетних коштів від обсягів, затверджених у паспорті бюджетної програми.

*** Зазначаються пояснення щодо причин розбіжностей між фактичними та затвердженими результативними показниками.

Сільський голова

Головний бухгалтер

Радіон СТАРЕНЬКИЙ

(Власне ім'я, ПРІЗВИЩЕ)

Юлія ТОПЧАНЮК

(Власне ім'я, ПРІЗВИЩЕ)

ЗВІТ про виконання паспорта бюджетної програми місцевого бюджету на 2025 рік

1.	0100000	Петрівська сільська рада	04359620
(код Програмної класифікації видатків та кредитування місцевого бюджету) (найменування головного розпорядника коштів місцевого бюджету) (код за ЄДРПОУ)			
2.	0110000	Петрівська сільська рада	04359620
(код Програмної класифікації видатків та кредитування місцевого бюджету) (найменування відповідального виконавця) (код за ЄДРПОУ)			
3.	0113193	3193	1030
1055600000			
Забезпечення діяльності фахівців із супроводу ветеранів війни та демобілізованих осіб та окремі заходи з підтримки осіб, які захищали незалежність, суверенітет та територіальну цілісність України			
(код Функціональної класифікації видатків та кредитування місцевого бюджету) (код Типової програмної класифікації видатків та кредитування місцевого бюджету) (найменування бюджетної програми згідно з Типовою програмною класифікацією видатків та кредитування місцевого бюджету) (код бюджету)			

4. Цілі державної політики, на досягнення яких спрямована реалізація бюджетної програми

№ з/п	Ціль державної політики
1	Забезпечення інституту помічника ветерана в системі переходу від військової служби до цивільного життя та окремі заходи з підтримки осіб, які захищали незалежність, суверенітет та територіальну цілісність України

5. Мета бюджетної програми

Здійснення фахівцями супроводу ветеранів війни та демобілізованих осіб заходів з підтримки ветерана війни, особи, яка має особливі заслуги перед Батьківщиною, постраждалого учасника Революції Гідності, члена сім'ї такої категорії осіб, члена загиблого (померлого) ветерана війни, члена сім'ї загиблого (померлого) Захисника і загиблої (померлої) Захисниці України та іншої демобілізованої особи під час їх реабілітації та реінтеграції в територіальних громадах

6. Завдання бюджетної програми

№ з/п	Завдання
1	Запровадження системи переходу від військової служби до цивільного життя (далі - перехід) як базової с складової процесу реінтеграції ветеранів війни
2	Координація у межах повноважень виконання державних, регіональних та місцевих програм підтримки ветеранів, членів сімей загиблих (померлих) ветеранів війни, членів сімей загиблих (померлих) Захисників та Захисниць України

7. Видатки (надані кредити з бюджету) та нацями вистання бюджетних коштів за бюджетною програмою:

7.1. Аналіз розділу «Видатки (надані кредити з бюджету) та нацями використання бюджетних коштів за бюджетною програмою»

№ з/п	Нацями використання бюджетних коштів*	Затверджено у паспорті бюджетної програми			Касові видатки (надані кредити з бюджету)			Відхилення		
		загальний фонд	спеціальний фонд	усього	загальний фонд	спеціальний фонд	усього	загальний фонд	спеціальний фонд	усього
1	2	3	4	5	6	7	8	9	10	11
1	забезпечення оплати праці з нарахуваннями фахівця із супроводу, який провадить свою діяльність відповідно до затвердженого порядку	566886,00	0,00	566886,00	359354,63	0,00	359354,63	-207531,37	0,00	-207531,37
	Усього	566886,00	0,00	566886,00	359354,63	0,00	359354,63	-207531,37	0,00	-207531,37

гривень

7.2. Пояснення щодо причин відхилення обсягів касових видатків (наданих кредитів з бюджету) за напрямом використання бюджетних коштів від обсягів, затверджених у паспорті бюджетної програми**

№ з/п	Пояснення
1	2
1	Залишок по загальному фонду в зв'язку з економією бюджетних коштів під час воєнного стану

8. Видатки (надані кредити з бюджету) на реалізацію місцевих/регіональних програм, які виконуються в межах бюджетної програми

№ з/п	Найменування місцевої/ регіональної програми	Затверджено у паспорті бюджетної програми			Касові видатки (надані кредити з бюджету)			Відхилення		
		загальний фонд	спеціальний фонд	усього	загальний фонд	спеціальний фонд	усього	загальний фонд	спеціальний фонд	усього
1	2	3	4	5	6	7	8	9	10	11

гривень

9. Результативні показники бюджетної програми та аналіз їх виконання

9.1. Аналіз показників бюджетної програми

№ з/п	Показники	Одиниця виміру	Джерело інформації	Затверджено у паспорті бюджетної програми			Фактичні результативні показники, досягнуті за рахунок касових видатків (наданих кредитів з бюджету)					
				загальний фонд	спеціальний фонд	усього	загальний фонд	спеціальний фонд	усього			
1	2	3	4	5	6	7	8	9	10	11	12	13
1	Обсяг передбачених видатків на оплату праці і нарахування на зарплату	грн.	рішення сесії	566886,00	0,00	566886,00	359354,63	0,00	359354,63	-207531,37	0,00	-207531,37
2	Середньорічна кількість фахівців із супроводу	од.	дані установи	3,00	0,00	3,00	3,00	0,00	3,00	0,00	0,00	0,00
3	Середні витрати на оплату праці і нарахування на зарплатну плату однієї штатної одиниці	грн.	розрахунок по кошторису	188962,00	0,00	188962,00	119784,87	0,00	119784,87	-69177,13	0,00	-69177,13

1	2	3	4	5	6	7	8	9	10	11	12	13
Якості												
4	Відсоток освоєння коштів	відс.	дані установами	100,00	0,00	100,00	100,00	0,00	100,00	0,00	0,00	0,00

9.2. Пояснення щодо причин розбіжностей між фактичними та затвердженими результативними показниками***

№ з/п	Показники	Одиниця виміру	Пояснення щодо причин розбіжностей між фактичними та затвердженими результативними показниками									
1	2	3	4									
Затрат												
1	Обсяг передбачених видатків на оплату праці і нарачування на зарплату	грн.	Розбіжність виникла за незалежних від виконавця програми обставин									
2	Середньорічна кількість фахівців із супроводу	од.										
	Ефективності											
3	Середні витрати на оплату праці і нарачування на зарплату одну штатної одиниці	грн.	Розбіжність виникла за незалежних від виконавця програми обставин									
	Якості											
4	Відсоток освоєння коштів	відс.										

9.3. Аналіз стану виконання результативних показників

Відсутність фахівців з супроводу ветеранів та мобілізованих осіб дало відхилення результативних показників.

10. Узагальнений висновок про виконання бюджетної програми.

Бюджетна програма виконана на недостатньому рівні, але кредиторська заборгованість на кінець року відсутня. Програма залишається актуальною для подальшої реалізації.


* Зазначаються всі напрями використання бюджетних коштів, затвержені у паспорті бюджетної програми.

** Зазначаються пояснення щодо причин відхилення обсягів касових видатків (наданих кредитів з бюджету) за напрямом використання бюджетних коштів від обсягів, затверджених у паспорті бюджетної програми.

*** Зазначаються пояснення щодо причин розбіжностей між фактичними та затвердженими результативними показниками.

Сільський голова

Головний бухгалтер



Радіон СТАРЕНЬКИЙ

(Власне ім'я, ПРІЗВИЩЕ)

Юлія ТОПЧАНЮК

(Власне ім'я, ПРІЗВИЩЕ)

ЗВІТ про виконання паспорта бюджетної програми місцевого бюджету на 2025 рік

1.	0100000	Петрівська сільська рада	04359620
		(код Програмної класифікації видатків та кредитування місцевого бюджету)	(код за ЄДРПОУ)
2.	0110000	Петрівська сільська рада	04359620
		(код Програмної класифікації видатків та кредитування місцевого бюджету)	(код за ЄДРПОУ)
3.	0114030	4030	1055600000
		(код Програмної класифікації видатків та кредитування місцевого бюджету)	(код бюджету)
		(код Функціональної класифікації видатків та кредитування бюджету)	(найменування бюджетної програми згідно з Типовою програмною класифікацією видатків та кредитування місцевого бюджету)
		(код Типової програмної класифікації видатків та кредитування місцевого бюджету)	(найменування відповідального виконавця)
		(код Типової програмної класифікації видатків та кредитування місцевого бюджету)	Забезпечення діяльності бібліотек

4. Цілі державної політики, на досягнення яких спрямована реалізація бюджетної програми

№ з/п	Ціль державної політики
1	Забезпечення прав громадян на бібліотечне обслуговування, загальну доступність до інформації та культурних цінностей, що збираються, зберігаються, надаються в тимчасове користування бібліотеками

5. Мета бюджетної програми

Забезпечення прав громадян на бібліотечне обслуговування, загальну доступність до інформації та культурних цінностей, що збираються, зберігаються, надаються в тимчасове користування бібліотеками

6. Завдання бюджетної програми

№ з/п	Завдання
1	Забезпечення доступності для громадян документів та інформації, створення умов для повного задоволення духовних потреб громадян, сприяння професійному та освітньому розвитку громадян, комплектування та зберігання бібліотечних фондів, їх облік, контроль за виконанням

7. Видатки (надані кредити з бюджету) та напрямки використання бюджетних коштів за бюджетною програмою:

7.1. Аналіз розділу «Видатки (надані кредити з бюджету) та напрямки використання бюджетних коштів за бюджетною програмою»

№ з/п	Напрями використання бюджетних коштів*	Затверджено у паспорті бюджетної програми					Касові видатки (надані кредити з бюджету)			Відхилення	
		загальний фонд	спеціальний фонд	усього	загальний фонд	спеціальний фонд	усього	загальний фонд	спеціальний фонд	усього	
1	2	3	4	5	6	7	8	9	10	11	
1	Забезпечення доступності для громадян документів та інформації,	1258130,00	36677,34	1294807,34	1253114,45	36677,34	1289791,79	-5015,55	0,00	-5015,55	

гривень

1	2	3	4	5	6	7	8	9	10	11	12	13
9	Кількість книговидач на одного працівника (ставка) Якості	од.	розрахунок	6956,00	0,00	6956,00	6956,00	0,00	6956,00	0,00	0,00	0,00
10	динаміка збільшення кількості книговидач у плановому періоді відповідно до фактичного показника попереднього періоду	відс.	розрахунок	94,12	0,00	94,12	94,12	0,00	94,12	0,00	0,00	0,00

9.2. Пояснення щодо причин розбіжностей між фактичними та затвердженими результативними показниками***

№ з/п	Показники	Одиниця виміру	Пояснення щодо причин розбіжностей між фактичними та затвердженими результативними показниками									
1	2	3	4									
	Затрат											
1	Середнє число окладів (ставка) керівних працівників	од.										
2	середнє число окладів (ставка) -усього	од.										
3	Кількість установ (бібліотек)	од.										
	Продукту											
4	бібліотечний фонд	тис.грн.										
5	повнення бібліотечного фонду	тис. примірників										
6	Бібліотечний фонд	тис. примірників										
7	Число читачів	тис. осіб										
8	Кількість книговидач	од.										
	Ефективності											
9	Кількість книговидач на одного працівника (ставка)	од.										
	Якості											
10	динаміка збільшення кількості книговидач у плановому періоді відповідно до фактичного показника попереднього періоду	відс.										

9.3. Аналіз стану виконання результативних показників

Результативні показники виконані за 2025 рік.

10. Узагальнений висновок про виконання бюджетної програми.

Впродовж звітного року було дотримане цільове використання коштів, як передбачено порядком використання коштів.

* Зазначаються всі напрями використання бюджетних коштів, затверджені у паспорті бюджетної програми.

** Зазначаються пояснення щодо причин відхилення обсягів касових видатків (коштів від обсягів, затверджених у паспорті бюджетної програми).

*** Зазначаються пояснення щодо причин розбіжностей між фактичними та затвердженими результативними показниками.

Сільський голова

Радіон СТАРЕНЬКИЙ

(Власне ім'я, ПРІЗВИЩЕ)

Головний бухгалтер

Юлія ТОПЧАНЮК

(Власне ім'я, ПРІЗВИЩЕ)



С. К.

ЗВІТ про виконання паспорта бюджетної програми місцевого бюджету на 2025 рік

1.	0100000	Петрівська сільська рада	04359620	(найменування головного розпорядника коштів місцевого бюджету) (код за ЄДРПОУ)
2.	0110000	Петрівська сільська рада	04359620	(код за ЄДРПОУ)
3.	0114060	4060	1055600000	(найменування відповідального виконавця) Забезпечення діяльності палаців і будинків культури, клубів, центрів дозвілля та інших клубних закладів (найменування бюджетної програми згідно з Типовою програмною класифікацією видатків та кредитування місцевих бюджетів) (код функціональної класифікації видатків та кредитування бюджету) (код програмної класифікації видатків та кредитування місцевого бюджету) (код Типової програмної класифікації видатків та кредитування місцевого бюджету) (код програмної класифікації видатків та кредитування місцевого бюджету)

4. Цілі державної політики, на досягнення яких спрямована реалізація бюджетної програми

№ з/п	Ціль державної політики
1	Створення умов для творчого розвитку особистості та задоволення культурних потреб Українського народу

5. Мета бюджетної програми

Надання послуг з організації культурного дозвілля населення

6. Завдання бюджетної програми

№ з/п	Завдання
1	Забезпечення організації культурного дозвілля населення і зміцнення культурних традицій

7. Видатки (надані кредити з бюджету) та напрями використання бюджетних коштів за бюджетною програмою:

7.1. Аналіз розділу «Видатки (надані кредити з бюджету) та напрями використання бюджетних коштів за бюджетною програмою»

№ з/п	Напрями використання бюджетних коштів*	Затверджено у паспорті бюджетної програми					Касові видатки (надані кредити з бюджету)			Відхилення		
		загальний фонд		спеціальний фонд		усього	загальний фонд		спеціальний фонд		усього	
		3	4	5	6	7	8	9	10	11		
1	2	7486345,00	2230860,00	9717205,00	7476391,51	2115744,66	9592136,17	-9953,49	115115,34	10	11	-125068,83
1	Забезпечення належного функціонування клубних закладів											

гривень

Усього	7486345,00	2230860,00	9717205,00	747	51	2115744,66	9592136,17	-9953,49	-115115,34	-125068,83
---------------	------------	------------	------------	-----	----	------------	------------	----------	------------	------------

7.2. Пояснення щодо причин відхилення касових видатків (наданих кредитів з бюджету) за напрямом використання бюджетних коштів від обсягів, затверджених у паспорті бюджетної програми**

№ з/п	Пояснення
1	2
1	відхилення виникло за незалежних від виконавця програми обставин

8. Видатки (надані кредити з бюджету) на реалізацію місцевих/регіональних програм, які виконуються в межах бюджетної програми

гривень

№ з/п	Найменування місцевої/ регіональної програми	Затверджено у паспорті бюджетної програми			Касові видатки (надані кредити з бюджету)			Відхилення		
		загальний фонд	спеціальний фонд	усього	загальний фонд	спеціальний фонд	усього	загальний фонд	спеціальний фонд	усього
1	2	3	4	5	6	7	8	9	10	11
1	Програма «Капітальне будівництво, реконструкція та капітальний ремонт об'єктів комунальної власності Петрівської сільської територіальної громади на 2025-2027 роки»	0,00	1394210,00	1394210,00	0,00	1367755,59	1367755,59	0,00	-26454,41	-26454,41
2	Програма «Розвиток культури в Петрівській сільській територіальній громаді на 2025-2027 роки».	231000,00	761650,00	992650,00	0,00	733258,00	733258,00	-231000,00	-28392,00	-259392,00

9. Результативні показники бюджетної програми та аналіз їх виконання

9.1. Аналіз показників бюджетної програми

№ з/п	Показники	Однина виміру	Джерело інформації	Затверджено у паспорті бюджетної програми			Фактичні результативні показники, досягнуті за рахунок касових видатків (наданих кредитів з бюджету)			Відхилення		
				загальний фонд	спеціальний фонд	усього	загальний фонд	спеціальний фонд	усього	загальний фонд	спеціальний фонд	усього
1	2	3	4	5	6	7	8	9	10	11	12	13
1	Затрат											
1	Середнє число окладів (ставок) спеціалістів	од.	штатний розпис	13,50	0,00	13,50	13,50	0,00	13,50	0,00	0,00	0,00
2	середнє число окладів (ставок) обслуговуючого та технічного персоналу	од.	штатний розпис	19,50	0,00	19,50	19,50	0,00	19,50	0,00	0,00	0,00
3	середнє число окладів (ставок) керівних працівників	од.	штатний розпис	4,00	0,00	4,00	4,00	0,00	4,00	0,00	0,00	0,00
4	середнє число ставок/штатних одиниць - усього	од.	штатний розпис	37,00	0,00	37,00	37,00	0,00	37,00	0,00	0,00	0,00
5	кількість гуртків	од.	звіт мережі	38,00	0,00	38,00	38,00	0,00	38,00	0,00	0,00	0,00
6	кількість установ у тому числі будинків культури	од.	звіт мережі	2,00	0,00	2,00	2,00	0,00	2,00	0,00	0,00	0,00
7	кількість установ - усього	од.	звіт мережі	2,00	0,00	2,00	2,00	0,00	2,00	0,00	0,00	0,00
8	загальний обсяг видатків на капітальний ремонт	грн.	кошторис	0,00	1394210,00	1394210,00	1367755,59	1367755,59	-26454,41	-26454,41	-26454,41	-26454,41

1	2	3	4	5	6	7	8	9	10	11	12	13
Продукту												
9	кількість відвідувачів усього	осіб	облікові дані	15150,00	0,00	15150,00	15150,00	0,00	15150,00	0,00	0,00	0,00
10	кількість заходів	од.	план діяльності	65,00	0,00	65,00	65,00	0,00	65,00	0,00	0,00	0,00
11	кількість об'єктів	од.	рішення сесії	0,00	2,00	2,00	0,00	2,00	2,00	0,00	0,00	0,00
	Ефективності											
12	середні витрати на проведення одного заходу	грн.	розрахунок	115174,54	0,00	115174,54	115021,41	0,00	115021,41	-153,13	0,00	-153,13
13	середні витрати на одного відвідувача	грн.	розрахунок	494,15	0,00	494,15	493,49	0,00	493,49	-0,66	0,00	-0,66
14	середні витрати на капітальний ремонт	грн.	розрахунок	0,00	697105,00	697105,00	0,00	683877,79	683877,79	0,00	-13227,21	-13227,21
	Якості											
15	динаміка збільшення відвідувачів у плановому періоді відповідно до фактичного показника попереднього періоду	відс.	розрахунок	105,58	0,00	105,58	105,58	0,00	105,58	0,00	0,00	0,00

9.2. Пояснення щодо причин розбіжностей між фактичними та затвердженими результативними показниками***

№ з/п	Показники	Одиниця виміру	Пояснення щодо причин розбіжностей між фактичними та затвердженими результативними показниками									
1	2	3	4									
	Затрат											
1	Середнє число окладів (ставок) спеціалістів	од.										
2	середнє число окладів (ставок) обслуговуючого та технічного персоналу	од.										
3	середнє число окладів (ставок) керівних працівників	од.										
4	середнє число ставок/штатних одиниць - усього	од.										
5	кількість гуртків	од.										
6	кількість установ у тому числі будинків культури	од.										
7	кількість установ - усього	од.										
8	загальний обсяг видатків на капітальний ремонт	грн.										
	Продукту											
9	кількість відвідувачів усього	осіб										
10	кількість заходів	од.										
11	кількість об'єктів	од.										
	Ефективності											
12	середні витрати на проведення одного заходу	грн.										
13	середні витрати на одного відвідувача	грн.										
14	середні витрати на капітальний ремонт	грн.										
	Якості											
15	динаміка збільшення відвідувачів у плановому періоді відповідно до фактичного показника попереднього	відс.										

1	2	3	4
			періоду

9.3. Аналіз стану виконання результативних показників

Аналіз відхилень свідчить проте ,що загальна сума видатків на проведення загальнодержавних та загальносільських свят та заходів не перевищує запланованих,а зменшення показників по деяким позиціям вплинув воєнний стан.

10. Узагальнений висновок про виконання бюджетної програми.

Завдання поставлені бюджетною програмою в цілому виконані, бюджетні кошти використані за призначенням та спрямовані на досягнення планових завдань.

* Зазначаються всі напрями використання бюджетних коштів, затверджені у паспорті бюджетної програми.

** Зазначаються пояснення щодо причин відхилення обсягів касових видатків (наданих кредитів з бюджету) за напрямом використання бюджетних коштів від обсягів, затверджених у паспорті бюджетної програми.

*** Зазначаються пояснення щодо причин розбіжностей між фактичними та затвердженими результативними показниками.

Сільський голова

Радіон СТАРЕНЬКИЙ
(підпис) (Власне ім'я, ПРІЗВИЩЕ)



Головний бухгалтер

Юлія ТОПЧАНЮК
(підпис) (Власне ім'я, ПРІЗВИЩЕ)

Handwritten signature in blue ink.

ЗВІТ про виконання паспорта бюджетної програми місцевого бюджету на 2025 рік

1.	0100000	Петрівська сільська рада	04359620
		(код Програмної класифікації видатків та кредитування місцевого бюджету)	(код за ЄДРПОУ)
2.	0110000	Петрівська сільська рада	04359620
		(код Програмної класифікації видатків та кредитування місцевого бюджету)	(код за ЄДРПОУ)
3.	0114081	4081 Забезпечення діяльності інших закладів в галузі культури і мистецтва	1055600000
		(код Програмної класифікації видатків та кредитування місцевого бюджету) (код Типової програмної класифікації видатків та кредитування місцевого бюджету) (код Функціональної класифікації видатків та кредитування бюджетної програми згідно з Типовою програмною класифікацією видатків та кредитування місцевого бюджету)	(код бюджету)

4. Цілі державної політики, на досягнення яких спрямована реалізація бюджетної програми

№ з/п	Ціль державної політики
1	Забезпечення діяльності базової мережі закладів культури, закладів освіти сфери культури

5. Мета бюджетної програми

Підтримка та розвиток культурно-освітніх заходів

6. Завдання бюджетної програми

№ з/п	Завдання
1	Забезпечення ведення бухгалтерського обліку, надання кошторисної та фінансової звітності та фінансування установ згідно із затвердженими кошторисами

7. Видатки (надані кредити з бюджету) та напрями використання бюджетних коштів за бюджетною програмою:

7.1. Аналіз розділу «Видатки (надані кредити з бюджету) та напрями використання бюджетних коштів за бюджетною програмою»

№ з/п	Напрями використання бюджетних коштів*	Затверджено у паспорті бюджетної програми					Касові видатки (надані кредити з бюджету)			Відхилення			
		загальний фонд	спеціальний фонд	усього	загальний фонд	спеціальний фонд	усього	загальний фонд	спеціальний фонд	усього			
1	2	3	4	5	6	7	8	9	10	11			
1	забезпечення діяльності інших закладів в галузі культури, мистецтва і спорту	11705250,00	1552920,00	13258170,00	8035863,39	1052152,66	9088016,05	-3669386,61	-500767,34	11	-4170153,95		

гривень

Усього	11705250,00	1552920,00	13258170,00	8035,39	1052152,66	9088016,05	-3669386,61	-500767,34	-4170153,95
---------------	-------------	------------	-------------	---------	------------	------------	-------------	------------	-------------

7.2. Пояснення щодо причин відхилення касових видатків (наданих кредитів з бюджету) за напрямом використання бюджетних коштів від обсягів, затверджених у паспорті бюджетної програми **

№ з/п	Пояснення								
1	2								
1	Причини відхилення пояснюються ефективним та раціональним використанням бюджетних коштів								

8. Видатки (надані кредити з бюджету) на реалізацію місцевих/регіональних програм, які виконуються в межах бюджетної програми

гривень

№ з/п	Найменування місцевої/ регіональної програми	Затверджено у паспорті бюджетної програми			Касові видатки (надані кредити з бюджету)			Відхилення		
		загальний фонд	спеціальний фонд	усього	загальний фонд	спеціальний фонд	усього	загальний фонд	спеціальний фонд	усього
1	2	3	4	5	6	7	8	9	10	11
1	Програма «Капітальне будівництво, реконструкція та капітальний ремонт об'єктів комунальної власності Петрівської сільської територіальної громади на 2025-2027 роки»	0,00	338770,00	338770,00	0,00	213458,58	213458,58	0,00	-125311,42	-125311,42
2	Програма «Розвиток культури в Петрівській сільській територіальній громаді на 2025-2027 роки».	605550,00	472800,00	1078350,00	0,00	455646,00	455646,00	-605550,00	-17154,00	-622704,00
3	Програма «Підтримка та розвиток комунального закладу Петрівської сільської ради "Культурно-освітній центр "Берегиня" на 2025-2027 роки»	152500,00	119750,00	272250,00	77750,00	119750,00	197500,00	-74750,00	0,00	-74750,00
4	Програму створення безбар'єрного простору для людей з інвалідністю та маломобільних груп населення в Петрівській сільській територіальній громаді на 2025-2027 роки	0,00	411000,00	411000,00	0,00	353298,08	353298,08	0,00	-57701,92	-57701,92

9. Результативні показники бюджетної програми та аналіз їх виконання

9.1. Аналіз показників бюджетної програми

№ з/п	Показники	Одниця виміру	Джерело інформації	Затверджено у паспорті бюджетної програми			Фактичні результативні показники, досягнуті за рахунок касових видатків (наданих кредитів з бюджету)					
				загальний фонд	спеціальний фонд	усього	загальний фонд	спеціальний фонд	усього			
1	2	3	4	5	6	7	8	9	10	11	12	13
1	Затрат кількість установ (бухгалтерії)	од.	мережа	2,00	0,00	2,00		2,00	0,00	2,00	0,00	0,00
2	середньорічна кількість ставок усього	од.	штатний розпис	35,75	0,00	35,75		35,75	0,00	35,75	0,00	0,00
3	обсяг видатків	грн.	кошторис	11705250,00	1552920,00	13258170,00	11267285,37	1331252,66	12598538,03	-437964,63	-221667,34	-659631,97
4	кількість гуртків для дітей	од.	план діяльності	2,00	0,00	2,00		2,00	0,00	2,00	0,00	0,00
5	кількість дітей	од.	облікові дані	16,00	0,00	16,00		16,00	0,00	16,00	0,00	0,00

1	2	3	4	5	6	7	8	9	10	11	12	13
6	кількість гуртків для дорослих	од.	план діяльності	1,00	0,00	1,00	1,00	0,00	1,00	0,00	0,00	0,00
7	кількість дорослих	од.	облікові дані	7,00	0,00	7,00	7,00	0,00	7,00	0,00	0,00	0,00
8	в т.ч. виготовлення ПКД на капітальний ремонт	шт.	рішення сесії	0,00	1,00	1,00	0,00	1,00	1,00	0,00	0,00	0,00
9	кількість об'єктів на капітальний ремонт	од.	рішення сесії	0,00	2,00	2,00	0,00	2,00	2,00	0,00	0,00	0,00
	Ефективності											
10	кількість особових рахунків обслуговує 1 працівник	од.	розрахунок	7,00	0,00	7,00	7,00	0,00	7,00	0,00	0,00	0,00
11	кількість складених звітів	од.	розрахунок	490,00	0,00	490,00	490,00	0,00	490,00	0,00	0,00	0,00
12	середні витрати на ПКД	грн.	розрахунок	0,00	90000,00	90000,00	0,00	90000,00	90000,00	0,00	0,00	0,00
13	в т.ч. капітального ремонту	грн.	розрахунок	0,00	659770,00	659770,00	0,00	476756,66	476756,66	0,00	-183013,34	-183013,34
	Якості											
14	відсоток складених звітів у розрахунку на 1 установу, що обслуговує бухгалтерія	відс.	розрахунок	100,00	0,00	100,00	100,00	0,00	100,00	0,00	0,00	0,00

9.2. Пояснення щодо причин розбіжностей між фактичними та затвердженими результативними показниками***

№ з/п	Показники	Одиниця виміру	Пояснення щодо причин розбіжностей між фактичними та затвердженими результативними показниками									
1	2	3	4									
	Затрат											
1	кількість установ (бухгалтерії)	од.										
2	середньорічна кількість ставок усього	од.										
3	обсяг видатків	грн.	Розбіжність виникла за незалежних від виконавця програми обставин									
	Продукту											
4	кількість гуртків для дітей	од.										
5	кількість дітей	од.										
6	кількість гуртків для дорослих	од.										
7	кількість дорослих	од.										
8	в т.ч. виготовлення ПКД на капітальний ремонт	шт.										
9	кількість об'єктів на капітальний ремонт	од.										
	Ефективності											
10	кількість особових рахунків обслуговує 1 працівник	од.										
11	кількість складених звітів	од.										
12	середні витрати на ПКД	грн.										
13	в т.ч. капітального ремонту	грн.	Розбіжність виникла за незалежних від виконавця програми обставин									
	Якості											
14	відсоток складених звітів у розрахунку на 1 установу, що обслуговує бухгалтерія	відс.										

9.3. Аналіз стану виконання результативних показни

Аналіз свідчить про те, що загальна сума видатків не перевищує заплановані.

10. Узагальнений висновок про виконання бюджетної програми.

Забезпечено виконання завдань бюджетної програми при використанні бюджетних коштів. Кредиторська заборгованість на кінець року відсутня.

* Зазначаються всі напрями використання бюджетних коштів, затверджені у паспорті бюджетної програми.

** Зазначаються пояснення щодо причин відхилення обсягів касових видатків (наданих кредитів з бюджету) за напрямом використання бюджетних коштів від обсягів, затверджених у паспорті бюджетної програми.

*** Зазначаються пояснення щодо причин розбіжностей між фактичними та затвердженими результативними показниками.

Сільський голова

Радіон СТАРЕНЬКИЙ

(Власне ім'я, ПРІЗВИЩЕ)

Головний бухгалтер

Юлія ТОПЧАНЮК

(Власне ім'я, ПРІЗВИЩЕ)



Handwritten signature in blue ink.

ЗВІТ про виконання паспорта бюджетної програми місцевого бюджету на 2025 рік

1.	0100000	Петрівська сільська рада	04359620	(код за ЄДРПОУ)
		(найменування головного розпорядника коштів місцевого бюджету)		
2.	0110000	Петрівська сільська рада	04359620	(код за ЄДРПОУ)
		(найменування відповідального виконавця)		
3.	0114082	4082 Інші заходи в галузі культури і мистецтва	1055600000	(код бюджету)
		(код функціональної класифікації видатків та кредитування бюджету)		(найменування бюджетної програми згідно з Типовою програмною класифікацією видатків та кредитування місцевого бюджету)

4. Цілі державної політики, на досягнення яких спрямована реалізація бюджетної програми

№ з/п	Ціль державної політики
1	Захист і збереження культурної спадщини - основи національної культури

5. Мета бюджетної програми

Інформування і задоволення творчих потреб інтересів громадян їх естетичне виховання, розвиток та збагачення духовного потенціалу

6. Завдання бюджетної програми

№ з/п	Завдання
1	Забезпечення інформування і задоволення потреб інтересів громадян, їх естетичне виховання та забезпечення духовного потенціалу

7. Видатки (надані кредити з бюджету) та напрямми використання бюджетних коштів за бюджетною програмою:

7.1. Аналіз розділу «Видатки (надані кредити з бюджету) та напрямми використання бюджетних коштів за бюджетною програмою»

№ з/п	Напрями використання бюджетних коштів*	Затверджено у паспорті бюджетної програми			Касові видатки (надані кредити з бюджету)			Відхилення		
		загальний фонд	спеціальний фонд	усього	загальний фонд	спеціальний фонд	усього	загальний фонд	спеціальний фонд	усього
1	2	3	4	5	6	7	8	9	10	11
1	організація та проведення загальнодержавних та загальноосвітніх свят	2716438,00	0,00	2716438,00	2678691,25	0,00	2678691,25	-37746,75	0,00	-37746,75

гривень

1	2	3	4	5	6	7	8	9	10	11
		2716438,00	0,00	2716438,00	2678691,25	0,00	2678691,25	-37746,75	0,00	-37746,75
	Усього									

7.2. Пояснення щодо причин відхилення касових видатків (наданих кредитів з бюджету) за напрямом використання бюджетних коштів від обсягів, затверджених у паспорті бюджетної програми **

№ з/п	Пояснення
1	2
1	зменшення обсягів використання

8. Видатки (надані кредити з бюджету) на реалізацію місцевих/регіональних програм, які виконуються в межах бюджетної програми

№ з/п	Найменування місцевої/ регіональної програми	Затверджено у паспорті бюджетної програми			Касові видатки (надані кредити з бюджету)			Відхилення		
		загальний фонд	спеціальний фонд	усього	загальний фонд	спеціальний фонд	усього	загальний фонд	спеціальний фонд	усього
1	2	3	4	5	6	7	8	9	10	11
1	Програма "Фінансування співробітництва між Петрівською сільською територіальною громадою та Роганською селищною територіальною громадою в рамках національного проекту "Плч-о-плч згуртовані громади" на 2025-2027 року"	408083,80	0,00	408083,80	408083,80	0,00	408083,80	0,00	0,00	0,00
2	Програма «Організація та проведення у Петрівській сільській територіальній громаді загальнодержавних та загальносільських свят і заходів на 2025-2027роки».	2308354,20	0,00	2308354,20	2270607,45	0,00	2270607,45	-37746,75	0,00	-37746,75

9. Результативні показники бюджетної програми та аналіз їх виконання

9.1. Аналіз показників бюджетної програми

№ з/п	Показники	Однина виміру	Джерело інформації	Затверджено у паспорті бюджетної програми			Фактичні результативні показники, досягнуті за рахунок касових видатків (наданих кредитів з бюджету)					
				загальний фонд	спеціальний фонд	усього	загальний фонд	спеціальний фонд	усього			
1	2	3	4	5	6	7	8	9	10	11	12	13
1	Затрат			2716438,00	0,00	2716438,00	2678691,25	0,00	2678691,25	-37746,75	0,00	-37746,75
2	Продукту			17,00	0,00	17,00	17,00	0,00	17,00	0,00	0,00	0,00
3	середні витрати на проведення одного заходу	грн.	рішення сесії	159790,47	0,00	159790,47	157570,07	0,00	157570,07	-2220,40	0,00	-2220,40
4	Якості			100,00	0,00	100,00	100,00	0,00	100,00	0,00	0,00	0,00
	Динаміка кількості заходів в порівнянні з попереднім роком	відс.	розрахунок	100,00	0,00	100,00	100,00	0,00	100,00	0,00	0,00	0,00

9.2. Пояснення щодо причин розбіжностей між факт. даними та затвердженими результатами показниками***

№ з/п	Показники	Одиниця виміру	Пояснення щодо причин розбіжностей між фактичними та затвердженими результатами показниками
1	2	3	4
Затрат			
1	обсяг видатків на проведення заходів	грн.	Розбіжність виникла за незалежних від виконавця програми обставин
2	Продукту		
2	кількість культурно-масових заходів	од.	
	Ефективності		
3	середні витрати на проведення одного заходу	грн.	Розбіжність виникла за незалежних від виконавця програми обставин
	Якості		
4	динаміка кількості заходів в порівнянні з попереднім роком	відс.	

9.3. Аналіз стану виконання результативних показників

Основні результативні показники виконано повною мірою.

10. Узагальнений висновок про виконання бюджетної програми.

Бюджетна програма виконана повністю в межах запланованих видатків на 2025 рік.

* Зазначаються всі напрями використання бюджетних коштів, затвержені у паспорті бюджетної програми.

** Зазначаються пояснення щодо причин відхилення обсягів касових видатків (наданих кредитів з бюджету) за напрямом використання бюджетних коштів від об'єгів, затверджених у паспорті бюджетної програми.

*** Зазначаються пояснення щодо причин розбіжностей між фактичними та затвердженими результатами показниками.

Сільський голова

Головний бухгалтер

Радіон СТАРЕНЬКИЙ

(Власне ім'я, ПРІЗВИЩЕ)

Юлія ТОПЧАНЮК

(Власне ім'я, ПРІЗВИЩЕ)



Handwritten signature in blue ink.

ЗВІТ про виконання паспорта бюджетної програми місцевого бюджету на 2025 рік

1.	0100000	Петрівська сільська рада	04359620	(код за ЄДРПОУ)
		(код Програмної класифікації видатків та кредитування місцевого бюджету)		
		(найменування головного розпорядника коштів місцевого бюджету)		
2.	0110000	Петрівська сільська рада	04359620	(код за ЄДРПОУ)
		(код Програмної класифікації видатків та кредитування місцевого бюджету)		
		(найменування відповідального виконавця)		
3.	0115049	5049	1055600000	(код бюджету)
		(код Програмної класифікації видатків та кредитування місцевого бюджету)		
		(код Типової програмної класифікації видатків та кредитування місцевого бюджету)		
		(код Функціональної класифікації видатків та кредитування бюджету)		
		0810	Виконання окремих заходів з реалізації соціального проекту «Активні парки - локації здорової України»	
			(найменування бюджетної програми згідно з Типовою програмною класифікацією видатків та кредитування місцевого бюджету)	

4. Цілі державної політики, на досягнення яких спрямована реалізація бюджетної програми

№ з/п	Ціль державної політики
1	Надання послуг з проведення заходів у рамках соціального проекту "Активні парки-локації здорової України"

5. Мета бюджетної програми

Виконання окремих заходів з реалізації соціального проекту «Активні парки - локації здорової України»

6. Завдання бюджетної програми

№ з/п	Завдання
1	Надання послуг з проведення заходів у рамках соціального проекту "Активні парки-локації здорової України"

7. Видатки (надані кредити з бюджету) та напрями використання бюджетних коштів за бюджетною програмою:

7.1. Аналіз розділу «Видатки (надані кредити з бюджету) та напрями використання бюджетних коштів за бюджетною програмою»

№ з/п	Напрями використання бюджетних коштів*	Затверджено у паспорті бюджетної програми				Касові видатки (надані кредити з бюджету)				Відхилення		
		загальний фонд	спеціальний фонд	усього	загальний фонд	спеціальний фонд	усього	загальний фонд	спеціальний фонд	усього		
1	2	3	4	5	6	7	8	9	10	11		
1	Виконання окремих заходів з реалізації соціального проекту "Активні парки-локації здорової України"	140544,00	0,00	140544,00	82279,27	0,00	82279,27	-58264,73	0,00	-58264,73		

гривень

[Handwritten signature]

Усього	140544,00	0,00	140544,00	82 77	0,00	82279,27	-58264,73	0,00	-58264,73
---------------	-----------	------	-----------	-------	------	----------	-----------	------	-----------

7.2. Пояснення щодо причин відхилення касових видатків (наданих кредитів з бюджету) за напрямом використання бюджетних коштів від обсягів, затверджених у паспорті бюджетної програми **

№ з/п	Пояснення									
1	2									
1	відхилення виникло за незалежних від виконавця програми обставин									

8. Видатки (надані кредити з бюджету) на реалізацію місцевих/регіональних програм, які виконуються в межах бюджетної програми

№ з/п	Найменування місцевої/ регіональної програми	Затверджено у паспорті бюджетної програми			Касові видатки (надані кредити з бюджету)			Відхилення			усього
		загальний фонд	спеціальний фонд	усього	загальний фонд	спеціальний фонд	усього	загальний фонд	спеціальний фонд	усього	
1	2	3	4	5	6	7	8	9	10	11	11

гривень

9. Результативні показники бюджетної програми та аналіз їх виконання

9.1. Аналіз показників бюджетної програми

№ з/п	Показники	Одиниця виміру	Джерело інформації	Затверджено у паспорті бюджетної програми			Фактичні результативні показники, досягнуті за рахунок касових видатків (наданих кредитів з бюджету)			Відхилення		
				загальний фонд	спеціальний фонд	усього	загальний фонд	спеціальний фонд	усього	загальний фонд	спеціальний фонд	усього
1	2	3	4	5	6	7	8	9	10	11	12	13
1	Затрат											
1	обсяг видатків на забезпечення відповідних послуг для реалізації соціального проекту "Активні парки-локації здоров'я України"	грн.	рішення сесії	140544,00	0,00	140544,00	82279,27	0,00	82279,27	-58264,73	0,00	-58264,73
2	Продукту											
2	кількість координаторів (фахівців), які будуть залучені до реалізації соціального проекту "Активні парки - локації здоров'я України"	осіб	договір ЦПХ, акти виконаних робіт	2,00	0,00	2,00	2,00	0,00	2,00	0,00	0,00	0,00
3	Ефективності											
3	Середня вартість послуги, що надає один координатор(фахівець) за місяць роботи парку	грн.	договір ЦПХ, акти виконаних робіт	15616,00	0,00	15616,00	9142,14	0,00	9142,14	-6473,86	0,00	-6473,86
4	Якості											
4	Рівень забезпечення активних парків координаторами(фахівцями)	відс.	розрахунок	100,00	0,00	100,00	100,00	0,00	100,00	0,00	0,00	0,00

9.2. Пояснення щодо причин розбіжностей між факт. даними та затвердженими результативними показниками***

№ з/п	Показники	Одиниця виміру	Пояснення щодо причин розбіжностей між фактичними та затвердженими результативними показниками
1	2	3	4
Затрат			
1	обсяг видатків на забезпечення відповідних послуг для реалізації соціального проекту "Активні парки-локації здоров'я України"	грн.	Розбіжність виникла за незалежних від виконавця програми обставин
Продукту			
2	кількість координаторів (фахівців) які будуть залучені до реалізації соціального проекту "Активні парки - локації здоров'я України"	осіб	
Ефективності			
3	Середня вартість послуги, що надає один координатор(фахівець) за місяць роботи парку	грн.	Розбіжність виникла за незалежних від виконавця програми обставин
Якості			
4	Рівень забезпечення активних парків координаторами(фахівцями)	відс.	

9.3. Аналіз стану виконання результативних показників

Результативні показники бюджетної програми виконано відповідно до обсягу бюджетних коштів. Аналіз результативних показників пояснюється через пріоритет видатків в умовах воєнного стану.

10. Узагальнений висновок про виконання бюджетної програми.

Впродовж звітного року було дотримане цільове використання коштів, як передбачено порядком використання коштів. Затвержені паспорт бюджетної програми та фактично проведені видатки надали можливість забезпечити цілі державної політики, на досягнення яких спрямована реалізація програми. Тому дана програма залишається актуальною для подальшої реалізації.

* Зазначено всі напрями використання бюджетних коштів, затвержені у паспорті бюджетної програми.

** Зазначено пояснення щодо причин відхилення обсягів касових видатків (наданих кредитів з бюджету) за напрямом використання бюджетних коштів від обсягів, затверджених у паспорті бюджетної програми.

*** Зазначено пояснення щодо причин розбіжностей між фактичними та затвердженими результативними показниками.

Сільський голова

Головний бухгалтер

Радіон СТАРЕНЬКИЙ
(Власне ім'я, ПРІЗВИЩЕ)
Юлія ТОПЧАНЮК
(Власне ім'я, ПРІЗВИЩЕ)

ЗВІТ про виконання паспорта бюджетної програми місцевого бюджету на 2025 рік

1.	01100000	Петрівська сільська рада	04359620	(код за ЄДРПОУ)
				(найменування головного розпорядника коштів місцевого бюджету)
				(найменування відповідального виконавця)
2.	0110000	Петрівська сільська рада	04359620	(код за ЄДРПОУ)
				(найменування відповідального виконавця)
3.	0115062	5062	0810	1055600000
				(код бюджету)
				(найменування бюджетної програми з Типовою програмною класифікацією видатків та кредитування місцевого бюджету)
				(код Функціональної класифікації видатків та кредитування бюджету)
				(код Типової програмної класифікації видатків та кредитування місцевого бюджету)

4. Цілі державної політики, на досягнення яких спрямована реалізація бюджетної програми

№ з/п	Ціль державної політики
1	Забезпечення реалізації місцевих програм з розвитку фізичної культури і спорту

5. Мета бюджетної програми

Здійснення фізкультурно-масової роботи серед населення, підтримка спорту вищих досягнень та заходи з регіонального розвитку фізичної культури та спорту

6. Завдання бюджетної програми

№ з/п	Завдання
1	Сприяння діяльності закладів фізичної культури і спорту та організації фізкультурно-спортивної спрямованості

7. Видатки (надані кредити з бюджету) та напрями використання бюджетних коштів за бюджетною програмою:

7.1. Аналіз розділу «Видатки (надані кредити з бюджету) та напрями використання бюджетних коштів за бюджетною програмою»

№ з/п	Напрями використання бюджетних коштів*	Затверджено у паспорті бюджетної програми					Касові видатки (надані кредити з бюджету)			Відхилення		
		загальний фонд	спеціальний фонд	усього	загальний фонд	спеціальний фонд	усього	загальний фонд	спеціальний фонд	усього		
1	2	3	4	5	6	7	8	9	10	11	гривень	

[Handwritten signature]

1	2	3	4	5	6	7	8	9	10	11
1	Здійснення фізкультурно-масової роботи серед населення, підтримка спорту вищих досягнень та заходів з регіонального розвитку фізичної культури та спорту	6501195,00	538985,00	7040180,00	6400661,97	103014,24	6503676,21	-100533,03	-435970,76	-536503,79
	Усього	6501195,00	538985,00	7040180,00	6400661,97	103014,24	6503676,21	-100533,03	-435970,76	-536503,79

7.2. Пояснення щодо причин відхилення касових видатків (наданих кредитів з бюджету) за напрямом використання бюджетних коштів від обсягів, затверджених у паспорті бюджетної програми**

№ з/п	Пояснення
1	2
1	економія бюджетних коштів

8. Видатки (надані кредити з бюджету) на реалізацію місцевих/регіональних програм, які виконуються в межах бюджетної програми

гривень

№ з/п	Найменування місцевої/ регіональної програми	Затверджено у паспорті бюджетної програми			Касові видатки (надані кредити з бюджету)			Відхилення		
		загальний фонд	спеціальний фонд	усього	загальний фонд	спеціальний фонд	усього	загальний фонд	спеціальний фонд	усього
1	2	3	4	5	6	7	8	9	10	11
1	Програма «Розвиток фізичної культури та спорту у Петрівській сільській територіальній громаді на 2025-2027 роки».	6078965,00	0,00	6078965,00	6078965,00	0,00	6078965,00	0,00	0,00	0,00
2	Програма «Капітальне будівництво, реконструкція та капітальний ремонт об'єктів комунальної власності Петрівської сільської територіальної громади на 2025-2027 роки»	0,00	108985,00	108985,00	0,00	103014,24	103014,24	0,00	-5970,76	-5970,76
3	Програма "Підтримки талановитих спортсменів Петрівської сільської територіальної громади на 2025-2027 роки "	150000,00	0,00	150000,00	100000,00	0,00	100000,00	-50000,00	0,00	-50000,00

9. Результативні показники бюджетної програми та аналіз їх виконання

9.1. Аналіз показників бюджетної програми

№ з/п	Показники	Одиниця виміру	Джерело інформації	Затверджено у паспорті бюджетної програми			Фактичні результативні показники, досягнуті за рахунок касових видатків (наданих кредитів з бюджету)					
				загальний фонд	спеціальний фонд	усього	загальний фонд	спеціальний фонд	усього			
1	Затрат	3	4	5	6	7	8	9	10	11	12	13
1	Загальний обсяг видатків на підтримку спорту	грн.	рішення сесії	6501195,00	430000,00	6931195,00	6400661,97	138483,04	6539145,01	-100533,03	-291516,96	-392049,99
2	кількість закладів фізичної культури та спорту, організацій фізкультурно-спортивної спрямованості (у розрізі закладів, організацій), що утримуються за рахунок бюджетних коштів	од.	статут	2,00	0,00	2,00	2,00	0,00	2,00	0,00	0,00	0,00
3	кількість спортивних заходів (у розрізі їх видів), що проводяться закладами фізичної культури та спорту, організаціями фізкультурно-спортивної спрямованості (у розрізі закладів, організацій), що утримуються за рахунок бюджетних коштів	од.	календар заходів	34,00	0,00	34,00	34,00	0,00	34,00	0,00	0,00	0,00

1	2	3	4	5	6	7	8	9	10	11	12	13
4	кількість штатних працівників закладів фізичної культури та спорту, організацій фізкультурно-спортивної спрямованості (у розрізі закладів, організацій), що утримуються за рахунок бюджетних коштів	осіб	штатний розпис	24,00	0,00	24,00	24,00	0,00	24,00	0,00	0,00	0,00
5	кількість осіб (контингент), які займаються в закладах фізичної культури та спорту, організаціях фізкультурно-спортивної спрямованості (у розрізі закладів, організацій), що утримуються за рахунок бюджетних коштів	осіб	облікові дані	390,00	0,00	390,00	390,00	0,00	390,00	0,00	0,00	0,00
6	Загальний обсяг видатків на капітальний ремонт	грн.	рішення сесії	0,00	108985,00	108985,00	0,00	103014,24	103014,24	0,00	-5970,76	-5970,76
	Продукту											
7	кількість людино-днів спортивних заходів, (у розрізі їх видів), що проводяться закладами фізичної культури та спорту, організаціями фізкультурно-спортивної спрямованості (у розрізі закладів, організацій), які утримуються за рахунок бюджетних коштів	людино/день	навчальний план	3718,00	0,00	3718,00	3718,00	0,00	3718,00	0,00	0,00	0,00
8	кількість осіб одноразової виплати	осіб	облікові дані	8,00	0,00	8,00	8,00	0,00	8,00	0,00	0,00	0,00
9	кількість об'єктів капітального ремонту	од.	рішення сесії	0,00	1,00	1,00	0,00	1,00	1,00	0,00	0,00	0,00
	Ефективності											
10	середні витрати на утримання одного закладу фізичної культури і спорту, організації фізкультурно-спортивної спрямованості (у розрізі закладів, організацій), що утримуються за рахунок бюджетних коштів	грн.	розрахунок	3250597,50	0,00	3250597,50	3200330,98	0,00	3200330,98	-50266,52	0,00	-50266,52
11	середні витрати на проведення одного спортивного заходу, закладами фізичної культури та спорту	грн.	розрахунок	191211,61	0,00	191211,61	188254,76	0,00	188254,76	-2956,85	0,00	-2956,85
12	середні витрати на одну особу (контингент), яка займається в закладах фізичної культури і спорту, організаціях фізкультурно-спортивної спрямованості (у розрізі закладів, організацій), що утримуються за рахунок бюджетних коштів	грн.	розрахунок	16669,73	0,00	16669,73	16411,95	0,00	16411,95	-257,78	0,00	-257,78
13	середній розмір матеріальної виплати	грн.	розрахунок	18750,00	0,00	18750,00	18750,00	0,00	18750,00	0,00	0,00	0,00
14	середні витрати на один капітальний ремонт	грн.	розрахунок	0,00	108985,00	108985,00	0,00	103014,24	103014,24	0,00	-5970,76	-5970,76
	Якості											
15	динаміка збільшення відвідувачів в порівнянні з минулим роком	відс.	розрахунок	107,50	0,00	107,50	107,50	0,00	107,50	0,00	0,00	0,00

9.2. Пояснення щодо причин розбіжностей між фактичними та затвердженими результативними показниками ***

№ з/п	Показники	Одиниця виміру	Пояснення щодо причин розбіжностей між фактичними та затвердженими результативними показниками
1	2	3	4
	Затрат		
1	Загальний обсяг видатків на підтримку спорту	грн.	Розбіжність пояснюється ефективним та раціональним використанням бюджетних коштів
2	кількість закладів фізичної культури та спорту, організації фізкультурно-спортивної спрямованості (у розрізі	од.	

1	2	3	
	закладів, організацій), що утримуються за рахунок бюджетних коштів		
3	кількість спортивних заходів (у розрізі їх виду), що проводяться закладами фізичної культури та спорту організаціями фізкультурно-спортивної спрямованості (у розрізі закладів, організацій), що утримуються за рахунок бюджетних коштів	од.	
4	кількість штатних працівників закладів фізичної культури та спорту, організацій фізкультурно-спортивної спрямованості (у розрізі закладів, організацій), що утримуються за рахунок бюджетних коштів	осіб	
5	кількість осіб (контингент), які займаються в закладах фізичної культури та спорту, організаціях фізкультурно-спортивної спрямованості (у розрізі закладів, організацій), які утримуються за рахунок бюджетних коштів	осіб	
6	Загальний обсяг видатків на капітальний ремонт	грн.	Розбіжність пояснюється ефективним та раціональним використанням бюджетних коштів
	Продукту		
7	кількість людино-днів спортивних заходів, (у розрізі їх видів), що проводяться закладами фізичної культури та спорту, організаціями фізкультурно-спортивної спрямованості (у розрізі закладів, організацій), які утримуються за рахунок бюджетних коштів	людино/день	
8	кількість осіб одноразової виплати	осіб	
9	кількість об'єктів капітального ремонту	од.	
	Ефективності		
10	середні витрати на утримання одного закладу фізичної культури і спорту, організації фізкультурно-спортивної спрямованості (у розрізі закладів, організацій), що утримуються за рахунок бюджетних коштів	грн.	Розбіжність пояснюється ефективним та раціональним використанням бюджетних коштів
11	середні витрати на проведення одного спортивного заходу, закладами фізичної культури та спорту	грн.	Розбіжність пояснюється ефективним та раціональним використанням бюджетних коштів
12	середні витрати на одну особу (контингент), яка займається в закладах фізичної культури і спорту, організаціях фізкультурно-спортивної спрямованості (у розрізі закладів, організацій), що утримуються за рахунок бюджетних коштів	грн.	Розбіжність пояснюється ефективним та раціональним використанням бюджетних коштів
13	середній розмір матеріальної виплати	грн.	Розбіжність пояснюється ефективним та раціональним використанням бюджетних коштів
14	середні витрати на один капітальний ремонт	грн.	Розбіжність пояснюється ефективним та раціональним використанням бюджетних коштів
	Якості		
15	динаміка збільшення відвідувачів в порівнянні з минулим роком	відс.	

9.3. Аналіз стану виконання результативних показників

Результативні показники бюджетної програми виконано відповідно до обсягу бюджетних коштів.



10. Узагальнений висновок про виконання бюджетної програми.

Впродовж звітного року було дотримане цільове використання коштів, як передбачено порядком використання коштів. Затверджені паспорт бюджетної програми та фактично проведені видатки надали можливість забезпечити цілі державної політики, на досягнення яких спрямована реалізація програми. Тому дана програма залишається актуальною для подальшої реалізації.

* Зазначаються всі напрями використання бюджетних коштів, затверджені у паспорті бюджетної програми.

** Зазначаються пояснення щодо причин відхилення обсягів касових видатків (наданих кредитів з бюджету) за напрямом використання бюджетних коштів від обсягів, затверджених у паспорті бюджетної програми.

*** Зазначаються пояснення щодо причин розбіжностей між фактичними та затвердженими результативними показниками.

Сільський голова

Радіон СТАРЕНЬКИЙ

(підпис)

(Власне ім'я, ПРІЗВИЩЕ)

Головний бухгалтер

Юлія ТОПЧАНЮК

(підпис)

(Власне ім'я, ПРІЗВИЩЕ)



A handwritten signature in blue ink, located in the top right corner of the page. The signature is cursive and appears to be "Юлія Топчанюк".

ЗВІТ про виконання паспорта бюджетної програми місцевого бюджету на 2025 рік

1.	0110000	Петрівська сільська рада	04359620
		(код Програмної класифікації видатків та кредитування місцевого бюджету)	(код за ЄДРПОУ)
2.	0110000	Петрівська сільська рада	04359620
		(код Програмної класифікації видатків та кредитування місцевого бюджету)	(код за ЄДРПОУ)
3.	0115070	5070 Будівництво споруд, установ та закладів фізичної культури і спорту	1055600000
		(код Функціональної класифікації видатків та кредитування місцевого бюджету) (код Типової програмної класифікації видатків та кредитування місцевого бюджету)	(код бюджету)

4. Цілі державної політики, на досягнення яких спрямована реалізація бюджетної програми

№ з/п	Ціль державної політики
1	Забезпечення розвитку інфраструктури громади

5. Мета бюджетної програми

Забезпечення розвитку інфраструктури території

6. Завдання бюджетної програми

№ з/п	Завдання
1	Забезпечення будівництва об'єктів

7. Видатки (надані кредити з бюджету) та напрями використання бюджетних коштів за бюджетною програмою:

7.1. Аналіз розділу «Видатки (надані кредити з бюджету) та напрями використання бюджетних коштів за бюджетною програмою»

№ з/п	Напрями використання бюджетних коштів*	Затверджено у паспорті бюджетної програми			Касові видатки (надані кредити з бюджету)			Відхилення		
		загальний фонд	спеціальний фонд	усього	загальний фонд	спеціальний фонд	усього	загальний фонд	спеціальний фонд	усього
1	2	3	4	5	6	7	8	9	10	11
1	Будівництво споруд, установ та закладів фізичної культури і спорту	0,00	50000,00	50000,00	0,00	0,00	0,00	0,00	-50000,00	-50000,00
	Усього	0,00	50000,00	50000,00	0,00	0,00	0,00	0,00	-50000,00	-50000,00

гривень

7.2. Пояснення щодо причин відхилення обсягів касо. видатків (наданих кредитів з бюджету) за напрямом використання бюджетних коштів від обсягів, затверджених у паспорті бюджетної програми **

№ з/п		Пояснення	
1	2		
1		Відхилення зумовлене неможливістю ефективної реалізації завдань в умовах воєнного стану.	

8. Видатки (надані кредити з бюджету) на реалізацію місцевих/регіональних програм, які виконуються в межах бюджетної програми

№ з/п	Найменування місцевої/ регіональної програми	Затверджено у паспорті бюджетної програми			Касові видатки (надані кредити з бюджету)			Відхилення		
		загальний фонд	спеціальний фонд	усього	загальний фонд	спеціальний фонд	усього	загальний фонд	спеціальний фонд	усього
1	2	3	4	5	6	7	8	9	10	11
1	Програма «Капітальне будівництво, реконструкція та капітальний ремонт об'єктів комунальної власності Петрівської сільської територіальної громади на 2025-2027 роки»	0,00	50000,00	50000,00	0,00	0,00	0,00	0,00	-50000,00	-50000,00

9. Результативні показники бюджетної програми та аналіз їх виконання

9.1. Аналіз показників бюджетної програми

№ з/п	Показники	Одиниця виміру	Джерело інформації	Затверджено у паспорті бюджетної програми			Фактичні результативні показники, досягнуті за рахунок касових видатків (наданих кредитів з бюджету)			Відхилення		
				загальний фонд	спеціальний фонд	усього	загальний фонд	спеціальний фонд	усього	загальний фонд	спеціальний фонд	усього
1	Продукту	3	4	5	6	7	8	9	10	11	12	13
1	кількість проектів для будівництва об'єктів	од.	рішення сесії	0,00	1,00	1,00	0,00	0,00	0,00	0,00	-1,00	-1,00
2	Ефективності	тис.грн.	розрахунок	0,00	50000,00	50000,00	0,00	0,00	0,00	0,00	-50000,00	-50000,00
3	рівень готовності проектної документації будівництва об'єктів	відс.	розрахунок	0,00	66,00	66,00	0,00	0,00	0,00	0,00	-66,00	-66,00

9.2. Пояснення щодо причин розбіжностей між фактичними та затвердженими результативними показниками **

№ з/п	Показники	Одиниця виміру	Пояснення щодо причин розбіжностей між фактичними та затвердженими результативними показниками			
1	2	3	4			
1	Продукту	од.	Розбіжність виникла за незалежних від виконавця програми обставин			
2	Ефективності	тис.грн.	Розбіжність виникла за незалежних від виконавця програми об'єкта			

1	2	3	4
Якості			
3	рівень готовності проектної документації будівництва об'єктів	відс.	Розбіжність виникла за незалежних від виконавця програми обставин

9.3. Аналіз стану виконання результативних показників

Результативні показники по програмі в умовах воєнного стану невиконані.

10. Узагальнений висновок про виконання бюджетної програми.

Бюджетна програма не виконана, незалежно від виконавця програми обставин.

* Зазначаються всі напрями використання бюджетних коштів, затверджені у паспорті бюджетної програми.

** Зазначаються пояснення щодо причин відхилення обсягів касових видатків (наданих кредитів з бюджету) за напрямом використання бюджетних коштів від об'єктів, затверджених у паспорті бюджетної програми.

*** Зазначаються пояснення щодо причин розбіжностей між фактичними та затвердженими результативними показниками.

Сільський голова


Радіон СТАРЕНЬКИЙ

(підпис)
(Власне ім'я, ПРІЗВИЩЕ)

Головний бухгалтер

Юлія ТОПЧАНЮК

(підпис)
(Власне ім'я, ПРІЗВИЩЕ)



Handwritten signature in blue ink.

ЗВІТ про виконання паспорта бюджетної програми місцевого бюджету на 2025 рік

1.	0100000	Петрівська сільська рада	04359620
		(код Програмної класифікації видатків та кредитування місцевого бюджету)	(код за ЄДРПОУ)
		(найменування головного розпорядника коштів місцевого бюджету)	
2.	0110000	Петрівська сільська рада	04359620
		(код Програмної класифікації видатків та кредитування місцевого бюджету)	(код за ЄДРПОУ)
		(найменування відповідального виконавця)	
3.	0116013	6013	105560000
		(код Функціональної класифікації видатків та кредитування місцевого бюджету)	(код бюджету)
		(код Типової програмної класифікації видатків та кредитування місцевого бюджету)	
		0620	Забезпечення діяльності водопровідно-каналізаційного господарства
		(код Програмної класифікації видатків та кредитування місцевого бюджету)	(найменування бюджетної програми згідно з Типовою програмною класифікацією видатків та кредитування місцевого бюджету)

4. Цілі державної політики, на досягнення яких спрямована реалізація бюджетної програми

№ з/п	Ціль державної політики
1	Забезпечення належної та безперервної роботи об'єктів комунального господарства

5. Мета бюджетної програми

Забезпечення належної та безперервної роботи водопровідно-каналізаційного господарства

6. Завдання бюджетної програми

№ з/п	Завдання
1	Забезпечення надання підтримки підприємствам водопровідно-каналізаційного господарства

7. Видатки (надані кредити з бюджету) та напрями використання бюджетних коштів за бюджетною програмою:

7.1. Аналіз розділу «Видатки (надані кредити з бюджету) та напрями використання бюджетних коштів за бюджетною програмою»

№ з/п	Напрями використання бюджетних коштів*	Затверджено у паспорті бюджетної програми					Касові видатки (надані кредити з бюджету)			Відхилення		
		загальний фонд	спеціальний фонд	усього	загальний фонд	спеціальний фонд	усього	загальний фонд	спеціальний фонд	усього		
1	2	3	4	5	6	7	8	9	10	11		
1	Забезпечення діяльності водопровідно-каналізаційного господарства	10905120,00	3237400,00	14142520,00	8864178,39	1547705,23	10411883,62	-2040941,61	-1689694,77	-3730636,38		
	Усього	10905120,00	3237400,00	14142520,00	8864178,39	1547705,23	10411883,62	-2040941,61	-1689694,77	-3730636,38		

гривень

[Handwritten signature]

7.2. Пояснення щодо причин відхилення обсягів касових видатків (наданих кредитів з бюджету) на напрямом використання бюджетних коштів від обсягів, затверджених у паспорті бюджетної програми **

№ з/п		Пояснення	
1		2	
1	Касові видатки проводились відповідно до зареєстрованих зобов'язань		

8. Видатки (надані кредити з бюджету) на реалізацію місцевих/регіональних програм, які виконуються в межах бюджетної програми

№ з/п	Найменування місцевої/ регіональної програми	Затверджено у паспорті бюджетної програми			Касові видатки (надані кредити з бюджету)			Відхилення		
		загальний фонд	спеціальний фонд	усього	загальний фонд	спеціальний фонд	усього	загальний фонд	спеціальний фонд	усього
1	2	3	4	5	6	7	8	9	10	11
1	Програма «Капітальне будівництво, реконструкція та капітальний ремонт об'єктів комунальної власності Петрівської сільської територіальної громади на 2025-2027 роки»	0,00	2787400,00	2787400,00	0,00	1099817,23	1099817,23	0,00	-1687582,77	-1687582,77
2	Програма «Реформування та розвиток комунального господарства Петрівської сільської територіальної громади на 2025-2027 роки».	10905120,00	450000,00	11355120,00	8864178,39	447888,00	9312066,39	-2040941,61	-2112,00	-2043053,61

9. Результативні показники бюджетної програми та аналіз їх виконання

9.1. Аналіз показників бюджетної програми

№ з/п	Показники	Одиниця виміру	Джерело інформації	Затверджено у паспорті бюджетної програми			Фактичні результативні показники, досягнуті за рахунок касових видатків (наданих кредитів з бюджету)			Відхилення		
				загальний фонд	спеціальний фонд	усього	загальний фонд	спеціальний фонд	усього	загальний фонд	спеціальний фонд	усього
1	2	3	4	5	6	7	8	9	10	11	12	13
1	Затрат											
1	обсяг видатків на виготовлення ПКД на капітальний ремонт	грн.	рішення сесії	0,00	238971,00	238971,00	0,00	0,00	0,00	0,00	-238971,00	-238971,00
2	Обсяг витрат на виконання заходів програми	грн.	кошторис	10905120,00	3237400,00	14142520,00	8864178,39	1547705,23	10411883,62	-2040941,61	-1689694,77	-3730636,38
	Продукту											
3	кількість об'єктів на яких планується проведення поточного ремонту	од.	план	14,00	0,00	14,00	12,00	0,00	12,00	-2,00	0,00	-2,00
4	кількість об'єктів виготовлення ПКД на капітальний ремонт	шт.	план	0,00	1,00	1,00	0,00	0,00	0,00	0,00	-1,00	-1,00
5	Закупівля товарів та послуг	шт.	план	0,00	5,00	5,00	0,00	3,00	3,00	0,00	-2,00	-2,00
6	кількість заходів програми	од.	рішення сесії	22,00	0,00	22,00	18,00	0,00	18,00	-4,00	0,00	-4,00
	Ефективності											
7	середні витрати на виготовлення одного ПКД	грн.	розрахунок	0,00	238971,00	238971,00	0,00	0,00	0,00	0,00	-238971,00	-238971,00
8	Середні витрати на поточний ремонт	грн.	розрахунок	184500,00	0,00	184500,00	172035,77	0,00	172035,77	-12464,23	0,00	-12464,23
9	середні витрати на закупівлю товарів та послуг	грн.	розрахунок	0,00	382000,00	382000,00	0,00	149296,00	149296,00	0,00	-232704,00	-232704,00
10	середні витрати на виконання заходів	грн.	розрахунок	495687,00	0,00	495687,00	492454,35	0,00	492454,35	-3232,65	-0,00	-3232,65

1	2	3	4	5	6	7	8	9	10	11	12	13
	програми											
	Якості											
11	відсоток підприємств водопровідно-каналізаційного господарства, яким планується надання дотації, до кількості підприємств, які її потребують	відс.	розрахунок	100,00	0,00	100,00	100,00	0,00	100,00	0,00	0,00	0,00

9.2. Пояснення щодо причин розбіжностей між фактичними та затвердженими результативними показниками***

№ з/п	Показники	Одиниця виміру	Пояснення щодо причин розбіжностей між фактичними та затвердженими результативними показниками									
1	2	3	4									
	Затрат											
1	обсяг витратів на виготовлення ПКД на капітальний ремонт	грн.										
2	Обсяг витрат на виконання заходів програми	грн.										
	Продукту											
3	кількість об'єктів на яких планується проведення поточного ремонту	од.										
4	кількість об'єктів виготовлення ПКД на капітальний ремонт	шт.										
5	Закупівля товарів та послуг	шт.										
6	кількість заходів програми	од.										
	Ефективності											
7	середні витрати на виготовлення одного ПКД	грн.										
8	Середні витрати на поточний ремонт	грн.										
9	середні витрати на закупівлю товарів та послуг	грн.										
10	середні витрати на виконання заходів програми	грн.										
	Якості											
11	відсоток підприємств водопровідно-каналізаційного господарства, яким планується надання дотації, до кількості підприємств, які її потребують	відс.										

9.3. Аналіз стану виконання результативних показників

Різниця між касовими видатками і видатками затвердженими паспортом бюджетної програми за звітний період виникла в результаті економії використання коштів, так як видатки проводились відповідно до зареєстрованих зобов'язань.

10. Узагальнений висновок про виконання бюджетної програми.

Передбачені бюджетною програмою кошти були використані раціонально та дали можливість ефективно вирішувати питання пов'язані з підтримкою підприємства для його належного функціонування, розвитку напрямів діяльності, а також забезпеченні належної реалізації завдань в сфері покращення якісних послуг населенню та в цілому, забезпечить сприятливі умови для його життєдіяльності.

* Ззначаються всі напрями використання бюджетних коштів, затвержені у програмі.
** Ззначаються пояснення щодо причин відхилення обсягів касових видатків (дані кредитів з бюджету) за напрямом використання бюджету, затверджених у паспорті бюджетної програми.
*** Ззначаються пояснення щодо причин розбіжностей між фактичними та затвердженими результативними показниками.

Сільський голова

Радіон СТАРЕНЬКИЙ

(Пісьме)
(Власне ім'я, ПРІЗВИЩЕ)

Головний бухгалтер

Юлія ТОПЧАНІУК

(Пісьме)
(Власне ім'я, ПРІЗВИЩЕ)



Handwritten signature in blue ink.