

## ЗВІТ про виконання паспорта бюджетної програми місцевого бюджету на 2025 рік

1.	0100000	Петрівська сільська рада	04359620	(код за ЄДРПОУ)
		(код Програмної класифікації видатків та кредитування місцевого бюджету)		
		(найменування головного розпорядника коштів місцевого бюджету)		
2.	0110000	Петрівська сільська рада	04359620	(код за ЄДРПОУ)
		(код Програмної класифікації видатків та кредитування місцевого бюджету)		
		(найменування відповідального виконавця)		
3.	0110150	0150 0111	1055600000	(код бюджету)
		(код Функціональної класифікації видатків та кредитування місцевого бюджету)		
		(код Типової програмної класифікації видатків та кредитування місцевого бюджету)		
		(найменування бюджетної програми згідно з Типовою програмною класифікацією видатків та кредитування місцевого бюджету)		

### 4. Цілі державної політики, на досягнення яких спрямована реалізація бюджетної програми

№ з/п	Ціль державної політики
1	Створення оптимальних умов для становлення місцевого самоврядування в Україні й підвищення ефективності його функціонування

### 5. Мета бюджетної програми

Організаційне, інформаційно-аналітичне та матеріально-технічне забезпечення діяльності сільської рад та її виконавчого комітету

### 6. Завдання бюджетної програми

№ з/п	Завдання
1	Створення оптимальних умов для становлення місцевого самоврядування в Україні

### 7. Видатки (надані кредити з бюджету) та напрями використання бюджетних коштів за бюджетною програмою:

#### 7.1. Аналіз розділу «Видатки (надані кредити з бюджету) та напрями використання бюджетних коштів за бюджетною програмою»

№ з/п	Напрями використання бюджетних коштів*	Затверджено у паспорті бюджетної програми					Касові видатки (надані кредити з бюджету)			Відхилення		
		загальний фонд	спеціальний фонд	усього	загальний фонд	спеціальний фонд	усього	загальний фонд	спеціальний фонд	усього		
		3	4	5	6	7	8	9	10	11		
1	2	50088833,00	1864035,60	51952868,60	47659764,69	1104501,31	48764266,00	-2429068,31	-759534,29	-3188602,60		
гривень												

<b>Усього</b>	50088833,00	1864035,60	51952868,60	47659764,69	1104501,31	48764266,00	-2429068,31	-759534,29	-3188602,60
---------------	-------------	------------	-------------	-------------	------------	-------------	-------------	------------	-------------

7.2. Пояснення щодо причин відхилення обсягів касових видатків (наданих кредитів з бюджету) за напрямом використання бюджетних коштів від обсягів, затверджених у паспорті бюджетної програми\*\*

№ з/п	Пояснення
<b>1</b>	<b>2</b>
1	Відхилення обсягів видатків за напрямом використання бюджетних коштів від проведених касових видатків, що були затвержені паспортом бюджетної програми на 2025 рік, пояснюється раціональним використанням бюджетних коштів внаслідок продовження воєнного стану. Економія коштів виникла відповідно до Постанови КМУ від 09.06.2021 №590(зі змінами)

8. Видатки (надані кредити з бюджету) на реалізацію місцевих/регіональних програм, які виконуються в межах бюджетної програми

№ з/п	Найменування місцевої/ регіональної програми	Затверджено у паспорті бюджетної програми			Касові видатки (надані кредити з бюджету)			Відхилення			гривень
		загальний фонд	спеціальний фонд	усього	загальний фонд	спеціальний фонд	усього	загальний фонд	спеціальний фонд	усього	
<b>1</b>	<b>2</b>	<b>3</b>	<b>4</b>	<b>5</b>	<b>6</b>	<b>7</b>	<b>8</b>	<b>9</b>	<b>10</b>	<b>11</b>	
1	Програма «Капітальне будівництво, реконструкція та капітальний ремонт об'єктів комунальної власності Петрівської сільської територіальної громади на 2025-2027 роки»	0,00	79155,00	79155,00	0,00	79154,26	79154,26	0,00	-0,74	-0,74	
2	Програма "Енергозбереження (підвищення енергоефективності) Петрівської сільської територіальної громади на 2023-2025 роки"	1200000,00	0,00	1200000,00	455575,45	0,00	455575,45	-744424,55	0,00	-744424,55	

9. Результативні показники бюджетної програми та аналіз їх виконання

9.1. Аналіз показників бюджетної програми

№ з/п	Показники	Одиниця виміру	Джерело інформації	Затверджено у паспорті бюджетної програми			Фактичні результативні показники, досягнуті за рахунок касових видатків (наданих кредитів з бюджету)			Відхилення		
				загальний фонд	спеціальний фонд	усього	загальний фонд	спеціальний фонд	усього	загальний фонд	спеціальний фонд	усього
<b>1</b>	<b>2</b>	<b>3</b>	<b>4</b>	<b>5</b>	<b>6</b>	<b>7</b>	<b>8</b>	<b>9</b>	<b>10</b>	<b>11</b>	<b>12</b>	<b>13</b>
<b>Затрат</b>												
1	кількість штатних одиниць	од.	штатний розпис	77,00	0,00	77,00	77,00	0,00	77,00	0,00	0,00	0,00
2	обсяг видатків на утримання установи	грн.	кошторис	50088833,00	0,00	50088833,00	47657793,98	0,00	47657793,98	-2431039,02	0,00	-2431039,02
3	Обсяг видатків на придбання обладнання і предметів довгострокового користування	грн.	кошторис	0,00	550408,40	550408,40	0,00	535299,40	535299,40	0,00	-15109,00	-15109,00
4	обсяг видатків на капітальний ремонт	грн.	кошторис	0,00	1279155,00	1279155,00	0,00	534729,71	534729,71	0,00	-744425,29	-744425,29
5	інші видатки, які не мають постійного характеру в бюджетних періодах	грн.		0,00	34472,20	34472,20	0,00	0,00	0,00	0,00	-34472,20	-34472,20
<b>Продукту</b>												
6	Кількість проведених засідень сільської ради та виконавчого комітету	од.	журнал реєстрації	20,00	0,00	20,00	20,00	0,00	20,00	0,00	0,00	0,00
7	кількість отриманих вхідних документів	од.	журнал вхідної реєстрації	8400,00	0,00	8400,00	8400,00	0,00	8400,00	0,00	0,00	0,00

1	2	3	4	5	6	7	8	9	10	11	12	13
8	кількість придбаного обладнання і предметів довгострокового користування	од.	рішення се	0,00	6,00	6,00	0,00	6,00	6,00	0,00	0,00	0,00
9	кількість об'єктів на капітальний ремонт	шт.	рішення сесії	0,00	1,00	1,00	0,00	1,00	1,00	0,00	0,00	0,00
	<b>Ефективності</b>											
10	витрати на утримання однієї штатної одиниці	грн.	розрахунок	650504,32	0,00	650504,32	618932,38	0,00	618932,38	-31571,94	0,00	-31571,94
11	середні витрати на обладнання довгострокового користування	од.	розрахунок	0,00	91734,73	91734,73	0,00	89216,56	89216,56	0,00	-2518,17	-2518,17
12	середні витрати капітального ремонту	грн.	розрахунок	0,00	1279155,00	1279155,00	0,00	534729,71	534729,71	0,00	-744425,29	-744425,29
	<b>Якості</b>											
13	відсоток вчасно виконаних вхідних документів у загальній кількості	відс.	книга реєстрації доручень	100,00	0,00	100,00	100,00	0,00	100,00	0,00	0,00	0,00

9.2. Пояснення щодо причин розбіжностей між фактичними та затвердженими результативними показниками \*\*\*

№ з/п	Показники	Одиниця виміру	Пояснення щодо причин розбіжностей між фактичними та затвердженими результативними показниками									
1	2	3	4									
	<b>Затрат</b>											
1	кількість штатних одиниць	од.										
2	обсяг видатків на утримання установи	грн.	економія бюджетних коштів									
3	Обсяг видатків на придбання обладнання і предметів довгострокового користування	грн.	економія бюджетних коштів									
4	обсяг видатків на капітальний ремонт	грн.	розбіжність фактичних показників з запланованими пояснюється введенням військового стану в Україні									
5	інші видатки, які не мають постійного характеру в бюджетних періодах	грн.	розбіжність фактичних показників з запланованими пояснюється введенням військового стану в Україні									
	<b>Продукту</b>											
6	Кількість проведених засідень сільської ради та виконавчого комітету	од.										
7	кількість отриманих вхідних документів	од.										
8	кількість придбаного обладнання і предметів довгострокового користування	од.										
9	кількість об'єктів на капітальний ремонт	шт.										
	<b>Ефективності</b>											
10	витрати на утримання однієї штатної одиниці	грн.	розбіжність фактичних показників з запланованими пояснюється введенням військового стану в Україні									
11	середні витрати на обладнання довгострокового користування	од.	розбіжність фактичних показників з запланованими пояснюється введенням військового стану в Україні									
12	середні витрати капітального ремонту	грн.	розбіжність фактичних показників з запланованими пояснюється введенням військового стану в Україні									
	<b>Якості</b>											
13	відсоток вчасно виконаних вхідних документів у загальній кількості	відс.										

9.3. Аналіз стану виконання результативних показників

Аналіз стану виконання результативних показників свідчить, що місцевий бюджет забезпечує виконання завдань, реалізацію повноважень, визначених законодавством.

10. Узагальнений висновок про виконання бюджетної програми.

Фінансування Петрівської сільської ради за програмою КПКВК 410150 "Організаційне, інформаційно-аналітичне та матеріально-технічне забезпечення діяльності обласної ради, районної ради, районної у місті ради (у разі її створення), міської, селищної, сільської ради, здійснювалося в межах затвердженого кошторису. Петрівською сільською радою бралися бюджетні зобов'язання та здійснювалися відповідні видатки за загальним та спеціальним фондом бюджету тільки в межах бюджетних асигнувань, забезпечуючи цільове спрямування та використання бюджетних коштів. Для повного та вчасного використання коштів і одночасного недопущення виникнення кредиторської та дебіторської заборгованості оперативної та відповідально опрацьовувалися підтвердні документи, що надавалися до казначейства. Дана програма є актуальною для подальшої реалізації.

\* Зазначаються всі напрями використання бюджетних коштів, затверджені у паспорті бюджетної програми.

\*\* Зазначаються пояснення щодо причин відхилення обсягів касових видатків (наданих кредитів з бюджету) за напрямом використання бюджетних коштів від обсягів, затверджених у паспорті бюджетної програми.

\*\*\* Зазначаються пояснення щодо причин розбіжностей між фактичними та затвердженими результативними показниками.

**Сільський голова**


Радіон СТАРЕНЬКИЙ

(Власне ім'я, ПРІЗВИЩЕ)

**Головний бухгалтер**

Юлія ТОПЧАНЮК

(Власне ім'я, ПРІЗВИЩЕ)



*Handwritten signature in blue ink.*

## ЗВІТ про виконання паспорта бюджетної програми місцевого бюджету на 2025 рік

1.	0100000	Петрівська сільська рада	04359620
		(код Програмної класифікації видатків та кредитування місцевого бюджету)	(код за ЄДРПОУ)
		(найменування головного розпорядника коштів місцевого бюджету)	
2.	0110000	Петрівська сільська рада	04359620
		(код Програмної класифікації видатків та кредитування місцевого бюджету)	(код за ЄДРПОУ)
		(найменування відповідального виконавця)	
3.	0110180	0180	1055600000
		0133	(код бюджету)
		Інша діяльність у сфері державного управління	(код програмно-класифікаційних видатків та кредитування місцевого бюджету)
		(найменування бюджетної програми згідно з Типовою програмною класифікацією видатків та кредитування місцевого бюджету)	

### 4. Цілі державної політики, на досягнення яких спрямована реалізація бюджетної програми

№ з/п	Ціль державної політики
1	Інформування громадськості щодо діяльності органів місцевого самоврядування на території Петрівської сільської територіальної громади

### 5. Мета бюджетної програми

Діяльність у сфері державного управління

### 6. Завдання бюджетної програми

№ з/п	Завдання
1	Забезпечення всебічного висвітлення діяльності Петрівської сільської ради та її виконавчого комітету

### 7. Видатки (надані кредити з бюджету) та напрями використання бюджетних коштів за бюджетною програмою:

#### 7.1. Аналіз розділу «Видатки (надані кредити з бюджету) та напрями використання бюджетних коштів за бюджетною програмою»

№ з/п	Напрями використання бюджетних коштів*	Затверджено у паспорті бюджетної програми					Касові видатки (надані кредити з бюджету)			Відхилення				
		усього					усього			усього				
		загальний фонд	спеціальний фонд	загальний фонд	спеціальний фонд	загальний фонд	загальний фонд	спеціальний фонд	загальний фонд	загальний фонд	спеціальний фонд	загальний фонд		
1	2	3	4	5	6	7	8	9	10	11				
1	Інформування громадськості щодо діяльності органів місцевого самоврядування на території Петрівської територіальної громади	439600,00	0,00	439600,00	439600,00	439600,00	0,00	439600,00	0,00	0,00	0,00	0,00	0,00	0,00
	<b>Усього</b>	<b>439600,00</b>	<b>0,00</b>	<b>439600,00</b>	<b>439600,00</b>	<b>439600,00</b>	<b>0,00</b>	<b>439600,00</b>	<b>0,00</b>	<b>0,00</b>	<b>0,00</b>	<b>0,00</b>	<b>0,00</b>	<b>0,00</b>

гривень

7.2. Пояснення щодо причин відхилення обсягів касових витратків (наданих кредитів з бюджету) з напрямом використання бюджетних коштів від обсягів, затверджених у паспорті бюджетної програми.

№ з/п	Пояснення
1	2

8. Видатки (надані кредити з бюджету) на реалізацію місцевих/регіональних програм, які виконуються в межах бюджетної програми

№ з/п	Найменування місцевої/ регіональної програми	Затверджено у паспорті бюджетної програми			Касові видатки (надані кредити з бюджету)			Відхилення		гривень
		загальний фонд	спеціальний фонд	усього	загальний фонд	спеціальний фонд	усього	загальний фонд	спеціальний фонд	
1	2	3	4	5	6	7	8	9	10	11
1	Комплексна Програма «Інформування громадськості щодо діяльності органів місцевого самоврядування на території Петрівської територіальної громади на 2025-2027 роки».	439600,00	0,00	439600,00	439600,00	0,00	439600,00	0,00	0,00	0,00

9. Результативні показники бюджетної програми та аналіз їх виконання

9.1. Аналіз показників бюджетної програми

№ з/п	Показники	Одиниця виміру	Джерело інформації	Затверджено у паспорті бюджетної програми			Фактичні результативні показники, досягнуті за рахунок касових витратків (наданих кредитів з бюджету)			Відхилення		
				загальний фонд	спеціальний фонд	усього	загальний фонд	спеціальний фонд	усього	загальний фонд	спеціальний фонд	
1	2	3	4	5	6	7	8	9	10	11	12	13
1	Обсяг витратків, всього	грн.	кошторис	439600,00	0,00	439600,00	439600,00	0,00	439600,00	0,00	0,00	0,00
2	Продукту											
	кількість заходів, спрямованих на висвітлення діяльності Петрівської сільської ради	од.	Програма	7,00	0,00	7,00	7,00	0,00	7,00	0,00	0,00	0,00
3	Ефективності											
	середні видатки на один захід	грн.	розрахунок	62800,00	0,00	62800,00	62800,00	0,00	62800,00	0,00	0,00	0,00
4	Якості											
	Динаміка реалізованих заходів, пов'язаних з висвітленням діяльності.	відс.	розрахунок	100,00	0,00	100,00	100,00	0,00	100,00	0,00	0,00	0,00

9.2. Пояснення щодо причин розбіжностей між фактичними та затвердженими результативними показниками\*\*\*

№ з/п	Показники	Одиниця виміру	Пояснення щодо причин розбіжностей між фактичними та затвердженими результативними показниками
1	2	3	4
1	Обсяг витратків, всього	грн.	

1	2	3	4
Продукту			
2	кількість заходів, спрямованих на висвітлення діяльності Петрівської сільської ради	од.	
3	Ефективності середні видатки на один захід	грн.	
4	Якості динаміка реалізованих заходів, пов'язаних з висвітленням діяльності	відс.	

### 9.3. Аналіз стану виконання результативних показників

У звітньому періоді всі результативні показники бюджетної програми вчасно опрацьовані та виконані.

### 10. Узагальнений висновок про виконання бюджетної програми.

Бюджетна програма виконана з високою ефективністю.

\* Значачються всі напрями використання бюджетних коштів, затверджені у паспорті бюджетної програми.

\*\* Значачються пояснення щодо причин відхилення обсягів касових видатків (наданих кредитів з бюджету) за напрямом використання бюджетних коштів від обсягів, затверджених у паспорті бюджетної програми.

\*\*\* Значачються пояснення щодо причин розбіжностей між фактичними та затвердженими результативними показниками.

**Сільський голова**

**Радіон СТАРЕНЬКИЙ**

(Ім'я) (Власне ім'я, ПРІЗВИЩЕ)

**Головний бухгалтер**

**Юлія ТОПЧАНЮК**

(Ім'я) (Власне ім'я, ПРІЗВИЩЕ)



*Handwritten signature in blue ink.*

**ЗАТВЕРДЖЕНО**

Наказ Міністерства фінансів України  
26 серпня 2014 року № 836  
(у редакції наказу Міністерства фінансів України  
від 01 листопада 2022 року № 359)

## ЗВІТ про виконання паспорта бюджетної програми місцевого бюджету на 2025 рік

1.	0100000	Петрівська сільська рада	04359620
		(код Програмної класифікації видатків та кредитування місцевого бюджету)	(код за ЄДРПОУ)
		(найменування головного розпорядника коштів місцевого бюджету)	
2.	0110000	Петрівська сільська рада	04359620
		(код Програмної класифікації видатків та кредитування місцевого бюджету)	(код за ЄДРПОУ)
		(найменування відповідального виконавця)	
3.	0111010	1010	1055600000
		(код Функціональної класифікації видатків та кредитування місцевого бюджету)	(код бюджету)
		(код Типової програмної класифікації видатків та кредитування місцевого бюджету)	(найменування бюджетної програми згідно з Типовою програмною класифікацією видатків та кредитування місцевого бюджету)

### 4. Цілі державної політики, на досягнення яких спрямована реалізація бюджетної програми

№ з/п	Ціль державної політики
1	доступність і безоплатність дошкільної освіти в державних і комунальних закладах дошкільної освіти у межах державних вимог до змісту, рівня й обсягу дошкільної освіти

### 5. Мета бюджетної програми

Забезпечення надання дошкільної освіти

### 6. Завдання бюджетної програми

№ з/п	Завдання
1	Забезпечити створення належних умов для надання на належному рівні дошкільної освіти та виховання дітей

### 7. Видатки (надані кредити з бюджету) та напрями використання бюджетних коштів за бюджетною програмою:

#### 7.1. Аналіз розділу «Видатки (надані кредити з бюджету) та напрями використання бюджетних коштів за бюджетною програмою»

№ з/п	Напрями використання бюджетних коштів*	Затверджено у паспорті бюджетної програми			Касові видатки (надані кредити з бюджету)			Відхилення			гривень
		загальний фонд	спеціальний фонд	усього	загальний фонд	спеціальний фонд	усього	загальний фонд	спеціальний фонд	усього	
1	2	3	4	5	6	7	8	9	10	11	
1	Забезпечити створення належних умов для надання на належному рівні дошкільної освіти	69907718,00	7587669,08	77495387,08	67130815,25	7253907,41	74384722,66	-2776902,75	-333761,67	-3110664,42	
	<b>Усього</b>	<b>69907718,00</b>	<b>7587669,08</b>	<b>77495387,08</b>	<b>67130815,25</b>	<b>7253907,41</b>	<b>74384722,66</b>	<b>-2776902,75</b>	<b>-333761,67</b>	<b>-3110664,42</b>	

7.2. Пояснення щодо причин відхилення обсягів касових видатків (наданих кредитів з бюджету) з напрямом використання бюджетних коштів від обсягів, затверджених у паспорті бюджетної програми.

№ з/п	Пояснення
1	2
1	Відхилення пояснюється ефективним та раціональним використанням бюджетних коштів під час воєнного стану

8. Видатки (надані кредити з бюджету) на реалізацію місцевих/регіональних програм, які виконуються в межах бюджетної програми

№ з/п	Найменування місцевої/ регіональної програми	Затверджено у паспорті бюджетної програми			Касові видатки (надані кредити з бюджету)			Відхилення			гривень
		загальний фонд	спеціальний фонд	усього	загальний фонд	спеціальний фонд	усього	загальний фонд	спеціальний фонд	усього	
1	2	3	4	5	6	7	8	9	10	11	
1	Програма «Капітальне будівництво, реконструкція та капітальний ремонт об'єктів комунальної власності Петрівської сільської територіальної громади на 2025-2027 роки»	0,00	4083462,92	4083462,92	0,00	3945365,27	3945365,27	0,00	-138097,65	-138097,65	
2	Програма «Підтримка та розвиток освітніх закладів в Петрівській сільській територіальній громаді на 2025-2027 роки».	2711073,00	1660224,00	4371297,00	2051234,40	1660224,00	3711458,40	-659838,60	0,00	-659838,60	

9. Результативні показники бюджетної програми та аналіз їх виконання

9.1. Аналіз показників бюджетної програми

№ з/п	Показники	Одиниця виміру	Джерело інформації	Затверджено у паспорті бюджетної програми			Фактичні результативні показники, досягнуті за рахунок касових видатків (наданих кредитів з бюджету)			Відхилення		
				загальний фонд	спеціальний фонд	усього	загальний фонд	спеціальний фонд	усього	загальний фонд	спеціальний фонд	усього
1	2	3	4	5	6	7	8	9	10	11	12	13
	<b>Затрат</b>											
1	кількість закладів дошкільної освіти	од.	звіт по мережі	3,00	0,00	3,00	3,00	0,00	3,00	0,00	0,00	0,00
2	кількість груп	од.	звіт по мережі	24,00	0,00	24,00	24,00	0,00	24,00	0,00	0,00	0,00
3	Усього середньорічне число ставок/штатних одиниць:	од.	звіт по штатах та контингенттах	207,81	0,00	207,81	207,81	0,00	207,81	0,00	0,00	0,00
4	середньорічне число ставок/штатних одиниць педагогічного персоналу (крім адміністративного персоналу)	од.	звіт по штатах та контингенттах	89,91	0,00	89,91	89,91	0,00	89,91	0,00	0,00	0,00
5	середньорічне число ставок/штатних одиниць адміністративного персоналу (за умовами опалати віднесених до педагогічного персоналу)	од.	звіт по штатах та контингенттах	4,00	0,00	4,00	4,00	0,00	4,00	0,00	0,00	0,00
6	середньорічне число ставок/штатних одиниць спеціалістів	од.	звіт по штатах та контингенттах	19,00	0,00	19,00	19,00	0,00	19,00	0,00	0,00	0,00
7	середньорічне число ставок/штатних одиниць робітників	од.	звіт по штатах та контингенттах	95,90	0,00	95,90	95,90	0,00	95,90	0,00	0,00	0,00
8	Обсяг видатків	грн.	рішення сесії	69907718,00	0,00	69907718,00	67130815,25	0,00	67130815,25	-2776902,75	0,00	-2776902,75
9	Обсяг видатків на капітальний ремонт довгострокового користування	грн.	рішення сесії	0,00	4083462,92	4083462,92	0,00	3945365,27	3945365,27	0,00	-138097,65	-138097,65
10	Придбання обладнання і предметів довгострокового користування	грн.	рішення сесії	0,00	1746694,80	1746694,80	0,00	1683763,90	1683763,90	0,00	-62930,90	-62930,90

1	2	3	4	5	6	7	8	9	10	11	12	13
Продукту												
11	Кількість місць створених у закладах дошкільної освіти	од.	звіт по мережі	495,00	0,00	495,00	495,00	0,00	495,00	0,00	0,00	0,00
12	Середньорічна кількість дітей віком від 0 до 5 років, що відвідують заклади дошкільної освіти	осіб	розрахункові дані	283,00	0,00	283,00	283,00	0,00	283,00	0,00	0,00	0,00
13	з них кількість дітей з особливими освітніми потребами	осіб	розрахункові дані	8,00	0,00	8,00	8,00	0,00	8,00	0,00	0,00	0,00
14	Середньорічна кількість дітей віком від 5 до 6(7) років, що відвідують заклади дошкільної освіти	осіб	розрахункові дані	173,00	0,00	173,00	173,00	0,00	173,00	0,00	0,00	0,00
15	з них кількість дітей з особливими освітніми потребами	осіб	розрахункові дані	9,00	0,00	9,00	9,00	0,00	9,00	0,00	0,00	0,00
16	Кількість придбаного обладнання і предметів довгострокового користування	од.	рішення сесії	0,00	19,00	19,00	0,00	18,00	18,00	0,00	-1,00	-1,00
17	Кількість закладів, які потребують проведення капітального ремонту	од.	рішення сесії	0,00	1,00	1,00	0,00	1,00	1,00	0,00	0,00	0,00
	<b>Ефективності</b>											
18	Середні витрати на одну дитину	грн.	розрахункові дані	141227,71	0,00	141227,71	135617,80	0,00	135617,80	-5609,91	0,00	-5609,91
19	Діто-дні відвідування	днів	розрахункові дані	123750,00	0,00	123750,00	123750,00	0,00	123750,00	0,00	0,00	0,00
20	Середні витрати на придбане обладнання довгострокового користування	грн.	рішення сесії	0,00	97038,60	97038,60	0,00	93542,43	93542,43	0,00	-3496,17	-3496,17
	<b>Якості</b>											
21	відсоток охоплення дітей віком від 0 до 5 років дошкільною освітою	відс.	розрахункові дані	100,00	0,00	100,00	100,00	0,00	100,00	0,00	0,00	0,00
22	відсоток охоплення дітей віком від 5 до 6 (7) років дошкільною освітою	відс.	розрахункові дані	100,00	0,00	100,00	100,00	0,00	100,00	0,00	0,00	0,00
23	відсоток закладів дошкільної освіти, в яких створено безбар'єрний доступ та умови для інклюзивного навчання	відс.	розрахункові дані	30,00	0,00	30,00	30,00	0,00	30,00	0,00	0,00	0,00
24	відсоток охоплення дітей з особливими освітніми потребами дошкільною освітою	відс.	розрахункові дані	100,00	0,00	100,00	100,00	0,00	100,00	0,00	0,00	0,00

## 9.2. Пояснення щодо причин розбіжностей між фактичними та затвердженими результативними показниками \*\*\*

№ з/п	Показники	Одиниця виміру	Пояснення щодо причин розбіжностей між фактичними та затвердженими результативними показниками
1	2	3	4
	<b>Затрат</b>		
1	кількість закладів дошкільної освіти	од.	
2	кількість груп	од.	
3	Усього середньорічне число ставок/штатних одиниць:	од.	
4	середньорічне число ставок/штатних одиниць педагогічного персоналу (крім адмінперсоналу)	од.	
5	середньорічне число ставок/штатних одиниць адмінперсоналу (за умовами оплати віднесених до педагогічного персоналу)	од.	
6	середньорічне число ставок/штатних одиниць спеціалістів	од.	
7	середньорічне число ставок/штатних одиниць робітників	од.	

*Handwritten signature and initials in blue ink.*

1	2	3	4
8	Обсяг видатків	грн.	розбіжність фактичних показників з запланованими пояснюється введенням військостану в Україні
9	Обсяг видатків на капітальний ремонт	грн.	розбіжність фактичних показників з запланованими пояснюється введенням військового стану в Україні
10	Придбання обладнання і предметів довгострокового користування	грн.	розбіжність фактичних показників з запланованими пояснюється введенням військового стану в Україні
	<b>Продукту</b>		
11	Кількість місць створених у закладах дошкільної освіти	од.	
12	Середньорічна кількість дітей віком від 0 до 5 років, що відвідують заклади дошкільної освіти	осіб	
13	з них кількість дітей з особливими освітніми потребами	осіб	
14	Середньорічна кількість дітей віком від 5 до 6(7) років, що відвідують заклади дошкільної освіти	осіб	
15	з них кількість дітей з особливими освітніми потребами	осіб	
16	Кількість придбаного обладнання і предметів довгострокового користування	од.	розбіжність фактичних показників з запланованими пояснюється введенням військового стану в Україні
17	Кількість закладів, які потребують проведення капітального ремонту	од.	
	<b>Ефективності</b>		
18	Середні витрати на одну дитину	грн.	розбіжність фактичних показників з запланованими пояснюється введенням військового стану в Україні
19	Діто-дні відвідування	днів	
20	Середні витрати на придбання обладнання довгострокового користування	грн.	розбіжність фактичних показників з запланованими пояснюється введенням військового стану в Україні
	<b>Якості</b>		
21	Відсоток охоплення дітей віком від 0 до 5 років дошкільною освітою	відс.	
22	Відсоток охоплення дітей віком від 5 до 6 (7) років дошкільною освітою	відс.	
23	Відсоток закладів дошкільної освіти, в яких створено безбар'єрний доступ та умови для інклюзивного навчання	відс.	
24	Відсоток охоплення дітей з особливими освітніми потребами дошкільною освітою	відс.	

### 9.3. Аналіз стану виконання результативних показників

Результативні показники бюджетної програми виконано відповідно до обсягу бюджетних коштів.

### 10. Узагальнений висновок про виконання бюджетної програми.

Завдання, передбачені бюджетною програмою у 2025 році виконано. Затверджені паспорт бюджетної програми та фактично проведені видатки, надали можливість забезпечити цілі державної політики, на досягнення яких спрямована реалізація бюджетної програми.

\* Згідно вказаної всі напрямки використання бюджетних коштів, затверджені у паспорті бюджетної програми.

\*\* Зазначаються пояснення щодо причин відхилення обсягів касових видатків ( ) від обсягів, зазначених у паспорті бюджетної програми.

\*\*\* Зазначаються пояснення щодо причин розбіжностей між фактичними та затвердженими результативними показниками.

**Сільський голова**

**Головний бухгалтер**

Радіон СТАРЕНЬКИЙ

(Власне ім'я, ПРІЗВИЩЕ)

Юлія ТОПЧАНЮК

(Власне ім'я, ПРІЗВИЩЕ)



*Handwritten signature in blue ink.*

## ЗВІТ про виконання паспорта бюджетної програми місцевого бюджету на 2025 рік

1.	0100000	Петрівська сільська рада	04359620
		(найменування головнього розпорядника коштів місцевого бюджету)	(код за ЄДРПОУ)
		(найменування відповідального виконавця)	
2.	0110000	Петрівська сільська рада	04359620
		(найменування відповідального виконавця)	(код за ЄДРПОУ)
3.	0111021	1021	1055600000
		0921	(код бюджету)
		Надання загальної середньої освіти закладами загальної середньої освіти за рахунок коштів місцевого бюджету	(найменування бюджетної програми згідно з Типовою програмною класифікацією видатків та кредитування місцевого бюджету)
		0921	(код Функціональної класифікації видатків та кредитування бюджету)
		1021	(код Типової програмної класифікації видатків та кредитування місцевого бюджету)

### 4. Цілі державної політики, на досягнення яких спрямована реалізація бюджетної програми

№ з/п	Ціль державної політики
1	Надання загальної середньої освіти закладами загальної середньої освіти

### 5. Мета бюджетної програми

Забезпечення надання послуг з повної загальної середньої освіти в денних закладах загальної середньої освіти

### 6. Завдання бюджетної програми

№ з/п	Завдання
1	Забезпечення надання відповідних послуг денними закладами загальної середньої освіти

### 7. Видатки (надані кредити з бюджету) та напрями використання бюджетних коштів за бюджетною програмою:

#### 7.1. Аналіз розділу «Видатки (надані кредити з бюджету) та напрями використання бюджетних коштів за бюджетною програмою»

№ з/п	Напрями використання бюджетних коштів*	Затверджено у паспорті бюджетної програми			Касові видатки (надані кредити з бюджету)			Відхилення		
		загальний фонд	спеціальний фонд	усього	загальний фонд	спеціальний фонд	усього	загальний фонд	спеціальний фонд	усього
1	2	3	4	5	6	7	8	9	10	11
1	Забезпечення діяльності закладами загальної середньої освіти	42455067,76	11056689,07	53511756,83	39383582,09	9618727,37	49002309,46	-3071485,67	-1437961,70	-4509447,37
	<b>Усього</b>	<b>42455067,76</b>	<b>11056689,07</b>	<b>53511756,83</b>	<b>39383582,09</b>	<b>9618727,37</b>	<b>49002309,46</b>	<b>-3071485,67</b>	<b>-1437961,70</b>	<b>-4509447,37</b>

гривень

7.2. Пояснення щодо причин відхилення обсягів касових видатків (наданих кредитів з бюджету) на напрямом використання бюджетних коштів від обсягів, затверджених у паспорті бюджетної програми\*\*

№ з/п	Пояснення
1	2
1	Відхилення обсягів касових видатків виникли у зв'язку з економічним та раціональним використанням планових асигнувань, а саме оплата комунальних послуг та енергоносіїв.

8. Видатки (надані кредити з бюджету) на реалізацію місцевих/регіональних програм, які виконуються в межах бюджетної програми

№ з/п	Найменування місцевої/ регіональної програми	Затверджено у паспорті бюджетної програми			Касові видатки (надані кредити з бюджету)			Відхилення			усього
		загальний фонд	спеціальний фонд	усього	загальний фонд	спеціальний фонд	усього	загальний фонд	спеціальний фонд	усього	
1	2	3	4	5	6	7	8	9	10	11	11
1	Програма «Організація харчування пільгових категорій учнів у закладах загальної середньої освіти Петрівської сільської ради на 2025-2027 роки».	4368400,00	1200000,00	5568400,00	4275579,31	0,00	4275579,31	-92820,69	-1200000,00	-1292820,69	-1292820,69
2	Програма «Енергозбереження (підвищення енергоефективності) Петрівської сільської територіальної громади на 2023-2025 роки»	0,00	301381,00	301381,00	0,00	60000,00	60000,00	0,00	-241381,00	-241381,00	-241381,00
3	Програму створення безбар'єрного простору для людей з інвалідністю та маломобільних груп населення в Петрівській сільській територіальній громаді на 2025-2027 роки	0,00	715400,00	715400,00	0,00	0,00	0,00	0,00	-715400,00	-715400,00	-715400,00
4	Програма «Капітальне будівництво, реконструкція та капітальний ремонт об'єктів комунальної власності Петрівської сільської територіальної громади на 2025-2027 роки»	0,00	3291125,74	3291125,74	0,00	364470,52	364470,52	0,00	-2926655,22	-2926655,22	-2926655,22
5	Програма «Підтримка та розвиток освітніх закладів в Петрівській сільській територіальній громаді на 2025-2027 роки».	4285247,26	1126201,00	5411448,26	0,00	0,00	0,00	-4285247,26	-1126201,00	-5411448,26	-5411448,26

9. Результативні показники бюджетної програми та аналіз їх виконання

9.1. Аналіз показників бюджетної програми

№ з/п	Показники	Одиниця виміру	Джерело інформації	Затверджено у паспорті бюджетної програми			Фактичні результативні показники, досягнуті за рахунок касових видатків (наданих кредитів з бюджету)			Відхилення			
				загальний фонд	спеціальний фонд	усього	загальний фонд	спеціальний фонд	усього	загальний фонд	спеціальний фонд	усього	
1	2	3	4	5	6	7	8	9	10	11	12	13	
1	Затрат			4,00	0,00	4,00	4,00	0,00	4,00	0,00	0,00	0,00	0,00
2	Кількість закладів (за рівнями освіти)	од.	звіт мережі	89,00	0,00	89,00	89,00	0,00	89,00	0,00	0,00	0,00	0,00
3	кількість класів (за рівнями освіти)	од.	звіт мережі	0,00	0,00	0,00	0,00	0,00	0,00	0,00	0,00	0,00	0,00
4	Виготовлення ПКД з капітального ремонту	грн.	рішення сесії	0,00	400000,00	400000,00	0,00	400000,00	400000,00	0,00	0,00	0,00	0,00
5	обсяг видатків на капітальний ремонт	грн.	рішення сесії	0,00	3907906,74	3907906,74	0,00	2575882,99	2575882,99	0,00	-1332023,75	-1332023,75	-1332023,75
6	кількість гімназій	од.	звіт мережі	1,00	0,00	1,00	1,00	0,00	1,00	0,00	0,00	0,00	0,00
7	кількість ліцеїв	од.	звіт мережі	3,00	0,00	3,00	3,00	0,00	3,00	0,00	0,00	0,00	0,00
8	Обсяг видатків на придбання обладнання і предметів довгострокового користування	грн.	рішення сесії	0,00	4640820,31	4640820,31	0,00	4542576,31	4542576,31	0,00	-98244,00	-98244,00	-98244,00

1	2	3	4	5	6	7	8	9	10	11	12	13
	<b>Продукту</b>											
8	кількість учнів	осіб	звіт мережі	2176,00	0,00	2176,00	2176,00	0,00	2176,00	0,00	0,00	0,00
9	Середньорічна кількість вчителів, які пройшли підвищення кваліфікації	од.	звіт мережі	28,00	0,00	28,00	28,00	0,00	28,00	0,00	0,00	0,00
10	Кількість оснащення кабінетів у закладах освіти	од.	облікові дані	15,00	0,00	15,00	15,00	0,00	15,00	0,00	0,00	0,00
11	кількість закладів, які потребують капітальний ремонт	од.	рішення сесії	0,00	3,00	3,00	0,00	0,00	3,00	0,00	0,00	0,00
12	кількість учнів 1-4 класів	од.	звіт мережі	797,00	0,00	797,00	797,00	0,00	797,00	0,00	0,00	0,00
13	кількість учнів 5-9 класів	од.	звіт мережі	1099,00	0,00	1099,00	1099,00	0,00	1099,00	0,00	0,00	0,00
14	кількість учнів 10-11 класів	од.	звіт мережі	278,00	0,00	278,00	278,00	0,00	278,00	0,00	0,00	0,00
	<b>Ефективності</b>											
15	Середні витрати на одного учня	грн.	розрахунок	19510,60	0,00	19510,60	18099,07	0,00	18099,07	-1411,53	0,00	-1411,53
16	діти-дні відвідування	днів	облік щоденного відвідування учнів	380800,00	0,00	380800,00	380800,00	0,00	380800,00	0,00	0,00	0,00
17	середні витрати на проведення капітального ремонту	грн.	розрахунок	0,00	1302635,58	1302635,58	0,00	0,00	0,00	0,00	-1302635,58	-1302635,58
	<b>Якості</b>											
18	Відсоток охоплення дітей шкільного віку загальною середньою освітою	відс.	розрахунково	100,00	0,00	100,00	100,00	0,00	100,00	0,00	0,00	0,00
19	динаміка чисельності учнів у планову періоді відповідно до фактичного показника попереднього року	відс.	розрахунково	112,51	0,00	112,51	112,51	0,00	112,51	0,00	0,00	0,00
20	кількість днів відвідування	днів	навчальний план	175,00	0,00	175,00	175,00	0,00	175,00	0,00	0,00	0,00

## 9.2. Пояснення щодо причин розбіжностей між фактичними та затвердженими результатами показниками\*\*\*

№ з/п	Показники	Одиниця виміру	Пояснення щодо причин розбіжностей між фактичними та затвердженими результатами показниками
<b>1</b>	<b>2</b>	<b>3</b>	<b>4</b>
	<b>Затрат</b>		
1	Кількість закладів (за рівнями освіти)	од.	
2	кількість класів (за рівнями освіти)	од.	
3	Виготовлення ПКД з капітального ремонту	грн.	
4	обсяг видатків на капітальний ремонт	грн.	Розбіжність пояснюється ефективним та раціональним використанням бюджетних коштів
5	кількість гімназій	од.	
6	кількість ліцеїв	од.	
7	Обсяг видатків на придбання обладнання і предметів довгострокового користування	грн.	Розбіжність пояснюється ефективним та раціональним використанням бюджетних коштів
	<b>Продукту</b>		
8	кількість учнів	осіб	
9	Середньорічна кількість вчителів, які пройшли підвищення кваліфікації	од.	
10	Кількість оснащення кабінетів у закладах освіти	од.	
11	кількість закладів, які потребують капітальний ремонт	од.	
12	кількість учнів 1-4 класів	од.	

1	2	3	4
13	кількість учнів 5-9 класів	од.	
14	кількість учнів 10-11 класів	од.	
	<b>Ефективності</b>		
15	Середні витрати на одного учня	грн.	Розбіжність пояснюється ефективним та раціональним використанням бюджетних коштів
16	Діто-дні відвідування	днів	
17	середні витрати на проведення капітального ремонту	грн.	Розбіжність пояснюється ефективним та раціональним використанням бюджетних коштів
	<b>Якості</b>		
18	Відсоток охоплення дітей шкільного віку загальною середньою освітою	відс.	
19	Динаміка чисельності учнів у планову періоді відповідно до фактичного показника попереднього року	відс.	
20	кількість днів відвідування	днів	

### 9.3. Аналіз стану виконання результативних показників

Завдання бюджетної програми виконано не повною мірою. Економія коштів склалася у зв'язку з раціональним використанням коштів.

### 10. Узагальнений висновок про виконання бюджетної програми.

Бюджетна програма у 2025 році виконана не повною мірою. Затвержені паспорт бюджетної програми та фактично проведені у 2025 році видатки, надали можливість забезпечити цілі державної політики, на досягнення яких спрямована реалізація бюджетної програми. За напрямом використання бюджетних коштів забезпечено своєчасну виплату заробітної плати працівникам, сплату нарахувань на оплату праці, оплати за комунальні послуги та енергоносії та інші поточні видатки. Розбіжність між виконаними результативними показниками і тими, що було затверджено паспортом бюджетної програми, виникли внаслідок економії бюджетних коштів. Програма залишається актуальною для подальшої реалізації.

\* Зазначаються всі напрями використання бюджетних коштів, затвержені у паспорті бюджетної програми.

\*\* Зазначаються пояснення щодо причин відхилення обсягів касових видатків (наданих кредитів з бюджету) за напрямом використання бюджетних коштів від обсягів, затверджених у паспорті бюджетної програми.

\*\*\* Зазначаються пояснення щодо причин розбіжностей між фактичними та затвердженими результативними показниками.

Сільський голова


Радіон СТАРЕНЬКИЙ

(Власне ім'я, ПРІЗВИЩЕ)

Головний бухгалтер

Юлія ТОПЧАНЮК

(Власне ім'я, ПРІЗВИЩЕ)



*Handwritten signature in blue ink.*

## ЗАТВЕРДЖЕНО

Наказ Міністерства фінансів України  
26 серпня 2014 року № 836  
(у редакції наказу Міністерства фінансів України  
від 01 листопада 2022 року № 359)

## ЗВІТ про виконання паспорта бюджетної програми місцевого бюджету на 2025 рік

1.	0100000	Петрівська сільська рада	04359620	(код за ЄДРПОУ)
		(код Програмної класифікації видатків та кредитування місцевого бюджету)		
		(найменування головного розпорядника коштів місцевого бюджету)		
2.	0110000	Петрівська сільська рада	04359620	(код за ЄДРПОУ)
		(код Програмної класифікації видатків та кредитування місцевого бюджету)		
		(найменування відповідального виконавця)		
3.	0111031	1031	1055600000	(код бюджету)
		(код Програмної класифікації видатків та кредитування місцевого бюджету)		
		(код Типової програмної класифікації видатків та кредитування місцевого бюджету)		
		(код Функціональної класифікації видатків та кредитування бюджету)		
		0921		
		Надання загальної середньої освіти закладами загальної середньої освіти за рахунок освітньої субвенції		(найменування бюджетної програми згідно з Типовою програмною класифікацією видатків та кредитування місцевого бюджету)

### 4. Цілі державної політики, на досягнення яких спрямована реалізація бюджетної програми

№ з/п	Ціль державної політики
1	Надання загальної середньої освіти закладами загальної середньої освіти

### 5. Мета бюджетної програми

Забезпечення надання послуг з повної загальної середньої освіти в денних закладах загальної середньої освіти

### 6. Завдання бюджетної програми

№ з/п	Завдання
1	Надання загальної середньої освіти закладами загальної середньої освіти

### 7. Видатки (надані кредити з бюджету) та напрями використання бюджетних коштів за бюджетною програмою:

#### 7.1. Аналіз розділу «Видатки (надані кредити з бюджету) та напрями використання бюджетних коштів за бюджетною програмою»

№ з/п	Напрями використання бюджетних коштів*	Затверджено у паспорті бюджетної програми			Касові видатки (надані кредити з бюджету)			Відхилення		
		загальний фонд	спеціальний фонд	усього	загальний фонд	спеціальний фонд	усього	загальний фонд	спеціальний фонд	усього
1	2	3	4	5	6	7	8	9	10	11
1	Забезпечити надання відповідних послуг денними закладами загальної середньої освіти	58276200,00	0,00	58276200,00	58145466,58	0,00	58145466,58	-130733,42	0,00	-130733,42

гривень

<b>Усього</b>	58276200,00	0,00	58276200,00	58145466,58	0,00	58145466,58	-130733,42	0,00	-130733,42
---------------	-------------	------	-------------	-------------	------	-------------	------------	------	------------

7.2. Пояснення щодо причин відхилення касових видатків (наданих кредитів з бюджету) за напрямом використання бюджетних коштів від обсягів, затверджених у паспорті бюджетної програми\*\*

№ з/п		Пояснення								
1		2								
1		відхилення планових показників та касових видатків пояснюється економією бюджетних коштів за рахунок виплат лікарняних Фонду соціального страхування								

8. Видатки (надані кредити з бюджету) на реалізацію місцевих/регіональних програм, які виконуються в межах бюджетної програми

№ з/п	Найменування місцевої/ регіональної програми	Затверджено у паспорті бюджетної програми			Касові видатки (надані кредити з бюджету)			Відхилення		
		загальний фонд	спеціальний фонд	усього	загальний фонд	спеціальний фонд	усього	загальний фонд	спеціальний фонд	усього
1	2	3	4	5	6	7	8	9	10	11

гривень

9. Результативні показники бюджетної програми та аналіз їх виконання

9.1. Аналіз показників бюджетної програми

№ з/п	Показники	Одніця виміру	Джерело інформації	Затверджено у паспорті бюджетної програми			Фактичні результативні показники, досягнуті за рахунок касових видатків (наданих кредитів з бюджету)			Відхилення		
				загальний фонд	спеціальний фонд	усього	загальний фонд	спеціальний фонд	усього	загальний фонд	спеціальний фонд	усього
1	2	3	4	5	6	7	8	9	10	11	12	13
<b>Затрат</b>												
1	Усього середньорічне число ставок/штатних одиниць	од.	звіт мережа	231,24	0,00	231,24	231,24	0,00	231,24	0,00	0,00	0,00
2	кількість закладів всього	од.	звіт мережа	4,00	0,00	4,00	4,00	0,00	4,00	0,00	0,00	0,00
3	середньорічне число ставок/штатних одиниць педагогічного персоналу	од.	звіт мережа	164,24	0,00	164,24	164,24	0,00	164,24	0,00	0,00	0,00
4	середньорічне число ставок/штатних одиниць адмінперсоналу, за умовами оплати віднесених до педагогічного персоналу.	од.	звіт мережа	67,00	0,00	67,00	67,00	0,00	67,00	0,00	0,00	0,00
5	обсяг видатків, всього	грн.	кошторис	58276200,00	0,00	58276200,00	58145466,58	0,00	58145466,58	-130733,42	0,00	-130733,42
<b>Продукту</b>												
6	кількість учнів всього	осіб	звіт мережа	2180,00	0,00	2180,00	2180,00	0,00	2180,00	0,00	0,00	0,00
7	Середня наповнюваність класів учнями	осіб	розрахунок	24,68	0,00	24,68	24,68	0,00	24,68	0,00	0,00	0,00
<b>Ефективності</b>												
8	середні витрати на 1 учня	грн.	розрахунок	26732,20	0,00	26732,20	26672,23	0,00	26672,23	-59,97	0,00	-59,97
9	діто-дні відвідування	днів	облікові дані	380625,00	0,00	380625,00	380625,00	0,00	380625,00	0,00	0,00	0,00

1	2	3	4	5	6	7	8	9	10	11	12	13
Якості												
10	Зростання середньорічної заробітної плати педагогічних працівників закладів загальної середньої освіти % до попереднього року	відс.	розрахунок	1,06	0,00	1,06	1,06	0,00	1,06	0,00	0,00	0,00
11	Динаміка збільшення чисельності учнів у плановому періоді відповідно до фактичного показника попереднього року	відс.	розрахунок	1,01	0,00	1,01	1,01	0,00	1,01	0,00	0,00	0,00

## 9.2. Пояснення щодо причин розбіжностей між фактичними та затвердженими результативними показниками\*\*\*

№ з/п	Показники	Одиниця виміру	Пояснення щодо причин розбіжностей між фактичними та затвердженими результативними показниками									
1	2	3	4									
<b>Затрат</b>												
1	Усього середньорічне число ставок/штатних одиниць	од.										
2	кількість закладів всього	од.										
3	середньорічне число ставок/штатних одиниць педагогічного персоналу	од.										
4	середньорічне число ставок/штатних одиниць адмінперсоналу, за умовами оплати віднесених до педагогічного персоналу.	од.										
5	обсяг видатків, всього	грн.	Розбіжність пояснюється ефективним та раціональним використанням бюджетних коштів									
<b>Продукту</b>												
6	кількість учнів всього	осіб										
7	Середня наповненість класів учнями	осіб										
<b>Ефективності</b>												
8	середні витрати на 1 учня	грн.	Розбіжність пояснюється ефективним та раціональним використанням бюджетних коштів									
9	Діто-дні відвідування	днів										
<b>Якості</b>												
10	Зростання середньорічної заробітної плати педагогічних працівників закладів загальної середньої освіти % до попереднього року	відс.										
11	Динаміка збільшення чисельності учнів у плановому періоді відповідно до фактичного показника попереднього року	відс.										

## 9.3. Аналіз стану виконання результативних показників

Завдання, передбачені бюджетною програмою 0111031 "Надання загальної середньої освіти за рахунок середньої освітньої субвенції" у 2025 році виконані повністю. Затвержені паспорт бюджетної програми та фактично проведені у 2025 році видатки, надали можливість забезпечити цілі державної політики, на досягнення яких спрямована реалізація бюджетної програми. За напрямом використання бюджетних коштів на належному рівні вирішені питання фінансового забезпечення закладів загальної середньої освіти, а саме: забезпечено своєчасну виплату заробітної плати працівникам, нарахувань на оплату праці. Фактичне виконання результативних показників забезпечено повністю.

## 10. Узагальнений висновок про виконання бюджетної програми.

При виконанні бюджетної програми результативні показники досягнуто. Бюджетна програма запроваджена для здійснення наданих законодавством повноважень у сфері освіти.

\* Зазначаються всі напрями використання бюджетних коштів, затверджені у паспорті бюджетної програми.

\*\* Зазначаються пояснення щодо причин відхилення обсягів касових видатків (даніх кредитів з бюджету) за напрямом використання бюджет

коштів від обсягів, затверджених у паспорті бюджетної програми.

\*\*\* Зазначаються пояснення щодо причин розбіжностей між фактичними та з... ердженими результативними показниками.

**Сільський голова**

**Радіон СТАРЕНЬКИЙ**

(Підпис) (Власне ім'я, ПРІЗВИЩЕ)

**Головний бухгалтер**

**Юлія ТОПЧАНЮК**

(Підпис) (Власне ім'я, ПРІЗВИЩЕ)

*Копія*

## ЗВІТ про виконання паспорта бюджетної програми місцевого бюджету на 2025 рік

1.	0100000	Петрівська сільська рада	04359620
		(код Програмної класифікації видатків та кредитування місцевого бюджету)	(код за ЄДРПОУ)
		(найменування головного розпорядника коштів місцевого бюджету)	
2.	0110000	Петрівська сільська рада	04359620
		(код Програмної класифікації видатків та кредитування місцевого бюджету)	(код за ЄДРПОУ)
		(найменування відповідального виконавця)	
3.	0111080	1080 Надання спеціалізованої освіти мистецькими школами	1055600000
		(код Функціональної класифікації видатків та кредитування місцевого бюджету)	(код бюджету)
		(код Типової програмної класифікації видатків та кредитування місцевого бюджету)	(найменування бюджетної програми згідно з Типовою програмною класифікацією видатків та кредитування місцевого бюджету)

### 4. Цілі державної політики, на досягнення яких спрямована реалізація бюджетної програми

№ з/п	Ціль державної політики
1	Забезпечити реалізацію державної політики в сфері культури і естетичного виховання (надання спеціальної освіти школами естетичного виховання: музичними, художніми, хореографічними, театральними, хоровими, мистецькими)

### 5. Мета бюджетної програми

Забезпечити надання спеціальної освіти школами естетичного виховання (музичними, художніми, хореографічними, театральними, хоровими, мистецькими)

### 6. Завдання бюджетної програми

№ з/п	Завдання
1	Забезпечити надання спеціальної освіти школами естетичного виховання (музичними, художніми, хореографічними, театральними, хоровими, мистецькими)

### 7. Видатки (надані кредити з бюджету) та напрями використання бюджетних коштів за бюджетною програмою:

#### 7.1. Аналіз розділу «Видатки (надані кредити з бюджету) та напрями використання бюджетних коштів за бюджетною програмою»

№ з/п	Напрями використання бюджетних коштів*	Затверджено у паспорті бюджетної програми			Касові видатки (надані кредити з бюджету)			Відхилення		
		загальний фонд	спеціальний фонд	усього	загальний фонд	спеціальний фонд	усього	загальний фонд	спеціальний фонд	усього
1	2	3	4	5	6	7	8	9	10	11
1	Забезпечити надання спеціальної освіти школами естетичного виховання (музичними, художніми, хореографічними, театральними, хоровими, мистецькими)	11916530,00	1187225,00	13103755,00	11812450,05	493511,14	12305961,19	-104079,95	-693713,86	-797793,81

гривень

1	2	3	4	5	6	7	8	9	10	11
	хорошими, мистецькими)									
	<b>Усього</b>	11916530,00	1187225,00	13103755,00	11812450,05	493511,14	12305961,19	-104079,95	-693713,86	-797793,81

7.2. Пояснення щодо причин відхилення касових видатків (наданих кредитів з бюджету) за напрямом використання бюджетних коштів від обсягів, затверджених у паспорті бюджетної програми\*\*

№ з/п	Пояснення									
1	2									
1	В умовах воєнного стану відхилення пояснюються Постановою №590 від 9 червня 2021 р. В умовах воєнного стану відхилення пояснюються Постановою №590 від 9 червня 2021 р									

8. Видатки (надані кредити з бюджету) на реалізацію місцевих/регіональних програм, які виконуються в межах бюджетної програми

№ з/п	Найменування місцевої/ регіональної програми	Затверджено у паспорті бюджетної програми			Касові видатки (надані кредити з бюджету)			Відхилення			гривень
		загальний фонд	спеціальний фонд	усього	загальний фонд	спеціальний фонд	усього	загальний фонд	спеціальний фонд	усього	
1	2	3	4	5	6	7	8	9	10	11	
1	Програма «Капітальне будівництво, реконструкція та капітальний ремонт об'єктів комунальної власності Петрівської сільської територіальної громади на 2025-2027 роки»	0,00	352325,00	352325,00	0,00	0,00	0,00	0,00	-352325,00		-352325,00
2	Програма «Розвиток комунального закладу «Петрівська школа мистецтв» Петрівської сільської ради на 2025-2027 роки».	175500,00	150000,00	325500,00	174236,00	141186,65	315422,65	-1264,00	-8813,35		-10077,35

9. Результативні показники бюджетної програми та аналіз їх виконання

9.1. Аналіз показників бюджетної програми

№ з/п	Показники	Одиниця виміру	Джерело інформації	Затверджено у паспорті бюджетної програми			Фактичні результативні показники, досягнуті за рахунок касових видатків (наданих кредитів з бюджету)			Відхилення		
				загальний фонд	спеціальний фонд	усього	загальний фонд	спеціальний фонд	усього	загальний фонд	спеціальний фонд	усього
1	2	3	4	5	6	7	8	9	10	11	12	13
1	Затрат											
1	Кількість відділень (фортепіано, народні інструменти тощо)	од.	мережа	4,00	0,00	4,00	4,00	0,00	4,00	0,00	0,00	0,00
2	кількість класів	од.	мережа	11,00	0,00	11,00	11,00	0,00	11,00	0,00	0,00	0,00
3	кількість установ - усього	од.	мережа	1,00	0,00	1,00	1,00	0,00	1,00	0,00	0,00	0,00
4	кількість установ у тому числі музичних шкіл	од.	мережа	1,00	0,00	1,00	1,00	0,00	1,00	0,00	0,00	0,00
5	Середнє середньорічне число ставок/штатних одиниць - усього	од.	штатний розпис	56,72	0,00	56,72	56,72	0,00	56,72	0,00	0,00	0,00
6	Середнє середньорічне число ставок/штатних одиниць керівних працівників	од.	штатний розпис	3,00	0,00	3,00	3,00	0,00	3,00	0,00	0,00	0,00
7	середнє середньорічне число ставок/штатних одиниць педагогічного персоналу	од.	штатний розпис	39,72	0,00	39,72	39,72	0,00	39,72	0,00	0,00	0,00

1	2	3	4	5	6	7	8	9	10	11	12	13
8	середнє середньорічне число ставок/штатних одиниць робітників	од.	штатний розпис	10,00	0,00	10,00	10,00	0,00	10,00	0,00	0,00	0,00
9	середньорічне число ставок/штатних одиниць спеціалістів	од.	штатний розпис	4,00	0,00	4,00	4,00	0,00	4,00	0,00	0,00	0,00
10	витрати на отримання освіти у школах естетичного виховання	грн.	рішення сесії	11916530,00	1187225,00	13103755,00	11812450,05	493511,14	12305961,19	-104079,95	-693713,86	-797793,81
11	Продукту											
	кількість учнів у мистецьких школах	осіб	мережа	376,00	0,00	376,00	376,00	0,00	376,00	0,00	0,00	0,00
	Ефективності											
12	витрати на навчання одного учня, який отримує освіту в школах естетичного виховання	грн.	розрахунок	31692,89	0,00	31692,89	31416,09	0,00	31416,09	-276,80	0,00	-276,80
13	кількість діто-днів	од.	навчальний план	81216,00	0,00	81216,00	81216,00	0,00	81216,00	0,00	0,00	0,00
	Якості											
14	Кількість днів відвідування	днів	журнал відвідувань	216,00	0,00	216,00	216,00	0,00	216,00	0,00	0,00	0,00

### 9.2. Пояснення щодо причин розбіжностей між фактичними та затвердженими результативними показниками\*\* \*\*

№ з/п	Показники	Одиниця виміру	Пояснення щодо причин розбіжностей між фактичними та затвердженими результативними показниками									
1	2	3	4									
1	Затрат	3										
1	Кількість відділень (фортепіано, народні інструменти тощо)	од.										
2	кількість класів	од.										
3	кількість установ - усього	од.										
4	кількість установ у тому числі музичних шкіл	од.										
5	Середнє середньорічне число ставок/штатних одиниць - усього	од.										
6	Середнє середньорічне число ставок/штатних одиниць керівних працівників	од.										
7	середнє середньорічне число ставок/штатних одиниць педагогічного персоналу	од.										
8	середнє середньорічне число ставок/штатних одиниць робітників	од.										
9	середньорічне число ставок/штатних одиниць спеціалістів	од.										
10	витрати на отримання освіти у школах естетичного виховання	грн.	розбіжність пояснюється ефективним та раціональним використанням бюджетних коштів									
	Продукту											
11	кількість учнів у мистецьких школах	осіб										
	Ефективності											
12	витрати на навчання одного учня, який отримує освіту в школах естетичного виховання	грн.	розбіжність пояснюється ефективним та раціональним використанням бюджетних коштів									
13	кількість діто-днів	од.										
	Якості											
14	Кількість днів відвідування	днів										

### 9.3. Аналіз стану виконання результативних показників

Завдання бюджетної програми виконано не повною мірою. Економія коштів склалася у зв'язку з раціональним використанням коштів.

### 10. Узагальнений висновок про виконання бюджетної програми.

Впродовж звітного року було дотримання цільове використання коштів. Програма залишається актуальною для подальшої реалізації.

\* Значаються всі напрями використання бюджетних коштів, затвержені у паспорті бюджетної програми.

\*\* Ззначаються пояснення щодо причин відхилення обсягів касових видатків (наданих кредитів з бюджету) за напрямом використання бюджетних коштів від обсягів, затверджених у паспорті бюджетної програми.

\*\*\* Ззначаються пояснення щодо причин розбіжностей між фактичними та затвердженими результативними показниками.

Сільський голова

Радіон СТАРЕНЬКИЙ

(Власне ім'я, ПРІЗВИЩЕ)

Головний бухгалтер

Юлія ТОПЧАНЮК

(Власне ім'я, ПРІЗВИЩЕ)



## ЗВІТ про виконання паспорта бюджетної програми місцевого бюджету на 2025 рік

1.	0100000	Петрівська сільська рада	04359620	(код за ЄДРПОУ)
		(код Програмної класифікації видатків та кредитування місцевого бюджету)		
2.	0110000	Петрівська сільська рада	04359620	(код за ЄДРПОУ)
		(код Програмної класифікації видатків та кредитування місцевого бюджету)		
3.	0111142	1142	0990	Інші програми та заходи у сфері освіти (найменування бюджетної програми згідно з Типовою програмною класифікацією видатків та кредитування місцевого бюджету)
		(код Програмної класифікації видатків та кредитування місцевого бюджету)	(код Функціональної класифікації видатків та кредитування місцевого бюджету)	

### 4. Цілі державної політики, на досягнення яких спрямована реалізація бюджетної програми

№ з/п	Ціль державної політики
1	Забезпечення надання гарантованих державою виплат, виплата стипендій обдарованим дітям Петрівської територіальної громади

### 5. Мета бюджетної програми

Забезпечення реалізації інших програм та заходів у сфері освіти

### 6. Завдання бюджетної програми

№ з/п	Завдання
1	Забезпечити реалізацію інших програм та заходів у сфері освіти

### 7. Видатки (надані кредити з бюджету) та напрями використання бюджетних коштів за бюджетною програмою:

#### 7.1. Аналіз розділу «Видатки (надані кредити з бюджету) та напрями використання бюджетних коштів за бюджетною програмою»

№ з/п	Напрями використання бюджетних коштів*	Затверджено у паспорті бюджетної програми				Касові видатки (надані кредити з бюджету)				Відхилення			
		загальний фонд		спеціальний фонд		загальний фонд		спеціальний фонд		загальний фонд		спеціальний фонд	усього
		3	4	5	6	7	8	9	10	11	12	13	
1	2	327952,00	0,00	327952,00	327952,00	0,00	327952,00	0,00	0,00	0,00	0,00	0,00	0,00
1	Забезпечення виконання наданих законодавством повноважень	327952,00	0,00	327952,00	327952,00	0,00	327952,00	0,00	0,00	0,00	0,00	0,00	0,00
	<b>Усього</b>	<b>327952,00</b>	<b>0,00</b>	<b>327952,00</b>	<b>327952,00</b>	<b>0,00</b>	<b>327952,00</b>	<b>0,00</b>	<b>0,00</b>	<b>0,00</b>	<b>0,00</b>	<b>0,00</b>	<b>0,00</b>

гривень

*Handwritten signature*

7.2. Пояснення щодо причин відхилення обсягів касових видатків (наданих кредитів з бюджету) з напрямом використання бюджетних коштів від обсягів, затверджених у паспорті бюджетної програми

№ з/п		Пояснення	
1		2	
1			

8. Видатки (надані кредити з бюджету) на реалізацію місцевих/регіональних програм, які виконуються в межах бюджетної програми

№ з/п	Найменування місцевої/ регіональної програми	Затверджено у паспорті бюджетної програми			Касові видатки (надані кредити з бюджету)			Відхилення		
		загальний фонд	спеціальний фонд	усього	загальний фонд	спеціальний фонд	усього	загальний фонд	спеціальний фонд	усього
1	2	3	4	5	6	7	8	9	10	11
1	Програма «Підтримка та розвиток освітніх закладів в Петрівській сільській територіальній громаді на 2025-2027 роки».	289600,00	0,00	289600,00	289600,00	0,00	289600,00	0,00	0,00	0,00
2	Програма "Матеріальне забезпечення дітей-сиріт та дітей позбавлених батьківського піклування на території Петрівської сільської територіальної громади на 2025-2027 роки "	38352,00	0,00	38352,00	38352,00	0,00	38352,00	0,00	0,00	0,00

9. Результативні показники бюджетної програми та аналіз їх виконання

9.1. Аналіз показників бюджетної програми

№ з/п	Показники	Одниця виміру	Джерело інформації	Затверджено у паспорті бюджетної програми			Фактичні результативні показники, досягнуті за рахунок касових видатків (наданих кредитів з бюджету)			Відхилення		
				загальний фонд	спеціальний фонд	усього	загальний фонд	спеціальний фонд	усього	загальний фонд	спеціальний фонд	усього
1	2	3	4	5	6	7	8	9	10	11	12	13
1	<b>Затрат</b>											
1	Видатки, пов'язані з виплатою стипендій	грн.	кошторис	289600,00	0,00	289600,00	289600,00	0,00	289600,00	0,00	0,00	0,00
2	Видатки, пов'язані з реалізацією програми матеріального забезпечення дітей-сиріт та дітей, позбавлених батьківського піклування	грн.	кошторис	38352,00	0,00	38352,00	38352,00	0,00	38352,00	0,00	0,00	0,00
3	<b>Продукту</b>											
3	Кількість обдарованих дітей і вчителів	осіб	статистичні дані	58,00	0,00	58,00	58,00	0,00	58,00	0,00	0,00	0,00
4	кількість дітей-сиріт та дітей позбавлених батьківського піклування	осіб	статистичні дані	2,00	0,00	2,00	2,00	0,00	2,00	0,00	0,00	0,00
5	<b>Ефективності</b>											
5	середня сума виплаченої стипендії	грн.	розрахунок	4993,10	0,00	4993,10	4993,10	0,00	4993,10	0,00	0,00	0,00
6	середня сума виплачена дітям-сиротам та дітям позбавленим батьківського піклування	грн.	розрахунок	19176,00	0,00	19176,00	19176,00	0,00	19176,00	0,00	0,00	0,00

9.2. Пояснення щодо причин розбіжностей між фактичними та затвердженими результатами г

№ з/п	Показники	Одиниця виміру	Пояснення щодо причин розбіжностей між фактичними та затвердженими результатами показниками
1	2	3	4
	<b>Затрат</b>		
1	Видатки, пов'язані з виплатою стипендій	грн.	
2	Видатки, пов'язані з реалізацією програми матеріального забезпечення дітей-сиріт та дітей, позбавлених батьківського піклування	грн.	
	<b>Продукту</b>		
3	Кількість обдарованих дітей і вчителів	осіб	
4	кількість дітей-сиріт та дітей позбавлених батьківського піклування	осіб	
	<b>Ефективності</b>		
5	середня сума виплаченої стипендії	грн.	
6	середня сума виплачена дітям-сиротам та дітям позбавленим батьківського піклування	грн.	

9.3. Аналіз стану виконання результативних показників

Результативні показники програми виконані.

10. Узагальнений висновок про виконання бюджетної програми.

При виконанні бюджетної програми результативні показники досягнуто.

\* Зазначаються всі напрями використання бюджетних коштів, затверджені у паспорті бюджетної програми.

\*\* Зазначаються пояснення щодо причин відхилення обсягів касових видатків (наданих кредитів з бюджету) за напрямом використання бюджетних коштів від обсягів затверджених у паспорті бюджетної програми.

\*\*\* Зазначаються пояснення щодо причин розбіжностей між фактичними та затвердженими результатами показниками.

**Сільський голова**

**Головний бухгалтер**

Радіон СТАРЕНЬКИЙ

(Власне ім'я, ПРІЗВИЩЕ)

Юлія ГОПЧАНЮК

(Власне ім'я, ПРІЗВИЩЕ)



*Handwritten signature in blue ink.*

**ЗАТВЕРДЖЕНО**

Наказ Міністерства фінансів України  
26 серпня 2014 року № 836  
(у редакції наказу Міністерства фінансів України  
від 01 листопада 2022 року № 359)

## ЗВІТ про виконання паспорта бюджетної програми місцевого бюджету на 2025 рік

1.	0100000	Петрівська сільська рада	04359620	(код за ЄДРПОУ)
	(найменування головної розпорядника коштів місцевого бюджету)			
2.	0110000	Петрівська сільська рада	04359620	(код за ЄДРПОУ)
	(найменування відповідального виконавця)			
3.	0111183	1183	1055600000	(код бюджету)
	(найменування бюджетної програми згідно з Типовою програмною класифікацією видатків та кредитування місцевого бюджету)			
	(код Функціональної класифікації видатків та кредитування бюджету)			
	(код Програмної класифікації видатків та кредитування місцевого бюджету)			

Співфінансування заходів, що реалізуються за рахунок субвенції з державного бюджету місцевим бюджетам на реалізацію публічного інвестиційного проекту на забезпечення якісної, сучасної та доступної загальної середньої освіти «Нова українська школа»

### 4. Цілі державної політики, на досягнення яких спрямована реалізація бюджетної програми

№ з/п	Ціль державної політики
1	Надання належної освіти та відповідних умов передування учнів у закладах загальної середньої освіти

### 5. Мета бюджетної програми

Забезпечення сталого розвитку суб'єктів освітнього процесу, модернізацію змісту методів і форм навчання та виховання, стабільного функціонування та розвитку матеріально-технічної та навчально-методичної бази закладів освіти

### 6. Завдання бюджетної програми

№ з/п	Завдання
1	Забезпечити надання належної освіти та відповідних умов перебування учнів у закладах загальної середньої освіти

### 7. Видатки (надані кредити з бюджету) та напрями використання бюджетних коштів за бюджетною програмою:

#### 7.1. Аналіз розділу «Видатки (надані кредити з бюджету) та напрями використання бюджетних коштів за бюджетною програмою»

№ з/п	Напрями використання бюджетних коштів*	Затверджено у паспорті бюджетної програми					Касові видатки (надані кредити з бюджету)			Відхилення		
		загальний фонд	спеціальний фонд	усього	загальний фонд	спеціальний фонд	усього	загальний фонд	спеціальний фонд	усього		
1	2	3	4	5	6	7	8	9	10	11	гривень	

1	2	3	4	5	6	7	8	9	10	11
1	Забезпечення якісної, сучасної та доступної загальної середньої освіти "Нова українська школа"	0,00	428200,00	428200,00	0,00	362728,00	362728,00	0,00	-65472,00	-65472,00
	<b>Усього</b>	<b>0,00</b>	<b>428200,00</b>	<b>428200,00</b>	<b>0,00</b>	<b>362728,00</b>	<b>362728,00</b>	<b>0,00</b>	<b>-65472,00</b>	<b>-65472,00</b>

7.2. Пояснення щодо причин відхилення обсягів касових видатків (наданих кредитів з бюджету) за напрямом використання бюджетних коштів від обсягів, затверджених у паспорті бюджетної програми\*\*

№ з/п	Пояснення
1	2
1	Причини відхилення пояснюються ефективним та раціональним використанням бюджетних коштів

8. Видатки (надані кредити з бюджету) на реалізацію місцевих/регіональних програм, які виконуються в межах бюджетної програми

№ з/п	Найменування місцевої/ регіональної програми	Затверджено у паспорті бюджетної програми			Касові видатки (надані кредити з бюджету)			Відхилення		
		загальний фонд	спеціальний фонд	усього	загальний фонд	спеціальний фонд	усього	загальний фонд	спеціальний фонд	усього
1	2	3	4	5	6	7	8	9	10	11

гривень

9. Результативні показники бюджетної програми та аналіз їх виконання

9.1. Аналіз показників бюджетної програми

№ з/п	Показники	Одиниця виміру	Джерело інформації	Затверджено у паспорті бюджетної програми			Фактичні результативні показники, досягнуті за рахунок касових видатків (наданих кредитів з бюджету)					
				загальний фонд	спеціальний фонд	усього	загальний фонд	спеціальний фонд	усього			
1	2	3	4	5	6	7	8	9	10	11	12	13
	<b>Затрат</b>											
1	Витрати на закупівлю навчання та обладнання (крім комп'ютерного)	грн.	рішення сесії	0,00	428200,00	428200,00	0,00	362728,00	362728,00	0,00	-65472,00	-65472,00
	<b>Продукту</b>											
2	Кількість класів для забезпечення засобами навчання та обладнання	од.	статистичні дані	0,00	0,00	0,00	0,00	0,00	0,00	0,00	0,00	0,00
3	Кількість шкіл які потребують забезпечення обладнання для НУШ	од.	звіт мережі	0,00	2,00	2,00	0,00	2,00	2,00	0,00	0,00	0,00
	<b>Ефективності</b>											
4	Середні витрати на один клас НУШ	грн.	розрахунок	0,00	214100,00	214100,00	0,00	181364,00	181364,00	0,00	-32736,00	-32736,00
	<b>Якості</b>											
5	Забезпеченість засобами навчання та обладнання	відс.	розрахунок	0,00	100,00	100,00	0,00	100,00	100,00	0,00	0,00	0,00

9.2. Пояснення щодо причин розбіжностей між фактичними та затвердженими результативними показниками\*\*\*

№ з/п	Показники	Одиниця виміру	Пояснення щодо причин розбіжностей між фактичними та затвердженими результативними показниками
1	2	3	4

1	2	3	4
	<b>Затрат</b>		
1	Витрати на закупівлю навчання та обладнання (крім комп'ютерного)	грн.	видатки проводились відповідно до зареєстрованих зобов'язань
	<b>Продукту</b>		
2	Кількість класів для забезпечення засобами навчання та обладнання	од.	
3	Кількість шкільних потребують забезпечення обладнання для НУШ	од.	
	<b>Ефективності</b>		
4	Середні витрати на один клас НУШ	грн.	видатки проводились відповідно до зареєстрованих зобов'язань
	<b>Якості</b>		
5	Забезпеченість засобами навчання та обладнання	відс.	

### 9.3. Аналіз стану виконання результативних показників

У звітному періоді результативні показники виконані не повною мірою.

### 10. Узагальнений висновок про виконання бюджетної програми.

У 2025 році фінансування бюджетної програми за КПКВК 011183 "Співфінансування заходів, що реалізуються за рахунок субвенції з державного бюджету місцевим бюджетам на реалізацію публічного інвестиційного проекту на забезпечення якісної, сучасної та доступної загальної середньої освіти "Нова українська школа" здійснювалося в межах затвердженого кошторису. Бралися бюджетні зобов'язання та здійснювалися відповідні видатки, забезпечуючи цільове використання бюджетних коштів.

\* Зазначаються всі напрями використання бюджетних коштів, затвержені у паспорті бюджетної програми.

\*\* Зазначаються пояснення щодо причин відхилення обсягів касових видатків (наданих кредитів з бюджету) за напрямом використання бюджетних коштів від обсягів, затверджених у паспорті бюджетної програми.

\*\*\* Зазначаються пояснення щодо причин розбіжностей між фактичними та затвердженими результативними показниками.

**Сільський голова**


**Радіон СТАРЕНЬКИЙ**

(Власне ім'я, ПРІЗВИЩЕ)

**Головний бухгалтер**

**Юлія ТОПЧАНЮК**

(Власне ім'я, ПРІЗВИЩЕ)



*Handwritten signature in blue ink.*

**ЗАТВЕРДЖЕНО**

Наказ Міністерства фінансів України  
26 серпня 2014 року № 836  
(у редакції наказу Міністерства фінансів України  
від 01 листопада 2022 року № 359)

## ЗВІТ про виконання паспорта бюджетної програми місцевого бюджету на 2025 рік

1.	0100000	Петрівська сільська рада	04359620 (код за ЄДРПОУ)
	(код Програмної класифікації видатків та кредитування місцевого бюджету)		
2.	0110000	Петрівська сільська рада	04359620 (код за ЄДРПОУ)
	(код Програмної класифікації видатків та кредитування місцевого бюджету)		
3.	0111184	1184	1055600000 (код бюджету)
	(код Програмної класифікації видатків та кредитування місцевого бюджету)	(код Типової програмної класифікації видатків та кредитування місцевого бюджету)	(код Функціональної класифікації видатків та кредитування бюджету)

Виконання заходів, спрямованих на реалізацію публічного інвестиційного проекту на забезпечення якісної, сучасної та доступної загальної середньої освіти «Нова українська школа» за рахунок субвенції з державного бюджету місцевим бюджетам

(найменування бюджетної програми згідно з Типовою програмною класифікацією видатків та кредитування місцевого бюджету)

### 4. Цілі державної політики, на досягнення яких спрямована реалізація бюджетної програми

№ з/п	Ціль державної політики
1	Забезпечити реалізацію публічного інвестиційного проекту на забезпечення якісної та доступної загальної середньої освіти "Нова українська школа" за рахунок субвенції з державного бюджету місцевим бюджетам

### 5. Мета бюджетної програми

Забезпечити кожному учню рівного доступу до якісної шкільної освіти в безпечному, комфортному, інклюзивному та сучасному освітньому середовищі

### 6. Завдання бюджетної програми

№ з/п	Завдання
1	забезпечити реалізацію публічного інвестиційного проекту на забезпечення якісної, сучасної та доступної загальної середньої освіти "Нова українська школа" за рахунок субвенції з державного бюджету місцевим бюджетам

### 7. Видатки (надані кредити з бюджету) та напрями використання бюджетних коштів за бюджетною програмою:

#### 7.1. Аналіз розділу «Видатки (надані кредити з бюджету) та напрями використання бюджетних коштів за бюджетною програмою»

№ з/п	Напрями використання бюджетних коштів*				Касові видатки (надані кредити з бюджету)			Відхилення		
					загальний фонд	спеціальний фонд	усього	загальний фонд	спеціальний фонд	усього
	Затверджено у паспорті бюджетної програми				загальний фонд	спеціальний фонд	усього	загальний фонд	спеціальний фонд	усього

гривень

*[Handwritten signature]*

1	2	3	4	5	6	7	8	9	10	11
1	Забезпечити реалізацію публічного інвестиційного проекту, забезпечення якості, сучасної та доступної загальної середньої освіти "Нова українська школа" за рахунок субвенції з державного бюджету місцевим бюджетам	1596000,00	0,00	1596000,00	127,00	0,00	1277985,00	-318015,00	0,00	-318015,00
	<b>Усього</b>	<b>1596000,00</b>	<b>0,00</b>	<b>1596000,00</b>	<b>1277985,00</b>	<b>0,00</b>	<b>1277985,00</b>	<b>-318015,00</b>	<b>0,00</b>	<b>-318015,00</b>

7.2. Пояснення щодо причин відхилення касових видатків (наданих кредитів з бюджету) за напрямом використання бюджетних коштів від обсягів, затверджених у паспорті бюджетної програми \*\*

№ з/п	Пояснення
1	2
1	Причини відхилення пояснюються ефективним та раціональним використанням бюджетних коштів

8. Видатки (надані кредити з бюджету) на реалізацію місцевих/регіональних програм, які виконуються в межах бюджетної програми

№ з/п	Найменування місцевої/ регіональної програми	Затверджено у паспорті бюджетної програми			Касові видатки (надані кредити з бюджету)			Відхилення			гривень
		загальний фонд	спеціальний фонд	усього	загальний фонд	спеціальний фонд	усього	загальний фонд	спеціальний фонд	усього	
1	2	3	4	5	6	7	8	9	10	11	11

9. Результативні показники бюджетної програми та аналіз їх виконання

9.1. Аналіз показників бюджетної програми

№ з/п	Показники	Одиниця виміру	Джерело інформації	Затверджено у паспорті бюджетної програми			Фактичні результативні показники, досягнуті за рахунок касових видатків (наданих кредитів з бюджету)			Відхилення		
				загальний фонд	спеціальний фонд	усього	загальний фонд	спеціальний фонд	усього	загальний фонд	спеціальний фонд	усього
1	2	3	4	5	6	7	8	9	10	11	12	13
	<b>Затрат</b>											
1	кількість закладів (за рівнями освіти)	од.	мережа закладів	2,00	0,00	2,00	2,00	0,00	2,00	0,00	0,00	0,00
2	Витрати на прид. орг. техніки та меблів (пілот. клас)	грн.	розрахунок	835200,00	0,00	835200,00	684458,00	0,00	684458,00	-150742,00	0,00	-150742,00
3	Витрати на прид. орг. техніки, мульт. обл., для навчал. каб. для учнів 7-х класів	грн.	рішення сесії	760800,00	0,00	760800,00	593527,00	0,00	593527,00	-167273,00	0,00	-167273,00
	<b>Продукту</b>											
4	Кількість класів	од.	мережа закладів	6,00	0,00	6,00	6,00	0,00	6,00	0,00	0,00	0,00
5	Кількість пілотних шкіл	од.	мережа закладів	1,00	0,00	1,00	1,00	0,00	1,00	0,00	0,00	0,00
	<b>Ефективності</b>											
6	середні витрати на облаштування 1 навчального кабінету для учнів 7-х класів	грн.	розрахунок	266000,00	0,00	266000,00	212997,50	0,00	212997,50	-53002,50	0,00	-53002,50
7	середні витрати на закупівлю 1 мультимедійного обладнання для оснащення одного кабінету ЗССО	грн.	рішення сесії	835200,00	0,00	835200,00	684458,00	0,00	684458,00	-150742,00	0,00	-150742,00

9.2. Пояснення щодо причин розбіжностей між фактичними та затвердженими результатами показниками\*\*\*

№ з/п	Показники	Одиниця виміру	Пояснення щодо причин розбіжностей між фактичними та затвердженими результатами показниками
1	2	3	4
	<b>Затрат</b>		
1	кількість закладів (за рівнями освіти)	од.	
2	Витрати на прид. орг. техніки та меблів (пілот. клас)	грн.	видатки проводились відповідно до зареєстрованих зобов'язань
3	Витрати на прид. орг. техніки, мулът. обл., для навчал. каб. для учнів 7-х класів	грн.	видатки проводились відповідно до зареєстрованих зобов'язань
	<b>Продукту</b>		
4	Кількість класів	од.	
5	Кількість пілотних шкіл	од.	
	<b>Ефективності</b>		
6	середні витрати на облаштування 1 навчального кабінету для учнів 7-х класів	грн.	видатки проводились відповідно до зареєстрованих зобов'язань
7	середні витрати на закупівлю 1 мулътимедійного обладнання для оснащення одного кабінету ЗЗСО	грн.	видатки проводились відповідно до зареєстрованих зобов'язань

9.3. Аналіз стану виконання результативних показників

У звітному періоді результативні показники виконані не повною мірою.

10. Узагальнений висновок про виконання бюджетної програми.

У 2025 році фінансування бюджетної програми за КПКВК 0111184 "Виконання публічного інвестиційного проєкту на забезпечення якісної, сучасної та доступної загальної середньої освіти "Нова українська школа" за рахунок субвенції з державного бюджету місцевим бюджетам здійснювалося в межах затвердженого кошторису. Бралися бюджетні зобов'язання та здійснювалися відповідні видатки, забезпечуючи цільове використання бюджетних коштів.

\* Зазначаються всі напрями використання бюджетних коштів, затвержені у паспорті бюджетної програми.

\*\* Зазначаються пояснення щодо причин відхилення обсягів касових видатків (наданих кредитів з бюджету) за напрямом використання бюджетних коштів-від обсягів затверджених у паспорті бюджетної програми.

\*\*\* Зазначаються пояснення щодо причин розбіжностей між фактичними та затвердженими результатами показниками.

Сільський голова

Головний бухгалтер



Радіон СТАРЕНЬКИЙ

(Прізвище)  
(Власне ім'я, ПРІЗВИЩЕ)

Юлія ТОПЧАНЮК

(Прізвище)  
(Власне ім'я, ПРІЗВИЩЕ)

*Handwritten signature in blue ink.*



1	2	3	4	5	6	7	8	9	10	11
1	Забезпечити надання державної підтримки особам з особливими освітніми потребами за рахунок субвенції з державного бюджету	267600,00	0,00	267600,00	26,47	0,00	267112,47	-487,53	0,00	-487,53
	<b>Усього</b>	<b>267600,00</b>	<b>0,00</b>	<b>267600,00</b>	<b>267112,47</b>	<b>0,00</b>	<b>267112,47</b>	<b>-487,53</b>	<b>0,00</b>	<b>-487,53</b>

7.2. Пояснення щодо причин відхилення касових видагків (наданих кредитів з бюджету) за напрямом використання бюджетних коштів від обсягів, затверджених у паспорті бюджетної програми\*\*

№ з/п	Пояснення
1	2
1	Причини відхилення пояснюється ефективним та раціональним використанням бюджетних коштів

8. Видатки (надані кредити з бюджету) на реалізацію місцевих/регіональних програм, які виконуються в межах бюджетної програми

гривень

№ з/п	Найменування місцевої/ регіональної програми	Затверджено у паспорті бюджетної програми			Касові видатки (надані кредити з бюджету)			Відхилення		
		загальний фонд	спеціальний фонд	усього	загальний фонд	спеціальний фонд	усього	загальний фонд	спеціальний фонд	усього
1	2	3	4	5	6	7	8	9	10	11

9. Результативні показники бюджетної програми та аналіз їх виконання

9.1. Аналіз показників бюджетної програми

№ з/п	Показники	Однінця виміру	Джерело інформації	Затверджено у паспорті бюджетної програми			Фактичні результативні показники, досягнуті за рахунок касових видатків (наданих кредитів з бюджету)					
				загальний фонд	спеціальний фонд	усього	загальний фонд	спеціальний фонд	усього			
1	2	3	4	5	6	7	8	9	10	11	12	13
	<b>Затрат</b>											
1	Кількість закладів освіти, в яких організовано навчання осіб з особливими освітніми потребами, в тому числі:	од.	звіт мережі	7,00	0,00	7,00	7,00	0,00	7,00	0,00	0,00	0,00
2	<b>Продукту</b> кількість осіб (дітей/хлопців) з особливими освітніми потребами, охоплених психолого-педагогічними і корекційно-розвитковими заняттями (послугами)	осіб	звіт мережі	47,00	0,00	47,00	47,00	0,00	47,00	0,00	0,00	0,00
3	<b>Ефективності</b> середні витрати на одну особу (дівчину/хлопця) з особливими освітніми потребами	грн.	розрахунок	5693,61	0,00	5693,61	5683,24	0,00	5683,24	-10,37	0,00	-10,37

9.2. Пояснення щодо причин розбіжностей між фактичними та затвердженими результативними показниками\*\*\*

№ з/п	Показники	Однінця виміру	Пояснення щодо причин розбіжностей між фактичними та затвердженими результативними показниками
1	2	3	4

1	2	3	4
	<b>Затрат</b>		
1	Кількість закладів освіти, в яких організовано навчання осіб з особливими освітніми потребами, в тому числі:	од.	
	<b>Продукту</b>		
2	кількість осіб (дівчат/хлопців) з особливими освітніми потребами, охоплених психолого-педагогічними і корекційно-розвитковими заняттями (послугами)	осіб	
	<b>Ефективності</b>		
3	середні витрати на одну особу (дівчину/хлопця) з особливими освітніми потребами	грн.	видатки провідились відповідно до зареєстрованих зобов'язань

### 9.3. Аналіз стану виконання результативних показників

Результативні показники бюджетної програми виконано відповідно до обсягу бюджетних коштів.

### 10. Узагальнений висновок про виконання бюджетної програми.

Завдання передбачені бюджетною програмою виконано. Затверджені паспорт бюджетної програми та фактично проведені у 2025 році видатки, надали можливість забезпечити цілі державної політики, на досягнення яких спрямована реалізація бюджетної програми. Своєчасно проведено видатки на виплату заробітної плати з нарахуваннями. Рівень оцінки ефективності результативних показників високий, програма залишається актуальною для подальшої реалізації.

\* Зазначаються всі напрями використання бюджетних коштів, затверджені у паспорті бюджетної програми.

\*\* Зазначаються пояснення щодо причин відхилення обсягів касових видатків (наданих кредитів з бюджету) за напрямом використання бюджетних коштів-від обсягів, затверджених у паспорті бюджетної програми.

\*\*\* Зазначаються пояснення щодо причин розбіжностей між фактичними та затвердженими результативними показниками.

**Сільський голова**

Радіон СТАРЕНЬКИЙ

(Власне ім'я, ПРІЗВИЩЕ)

**Головний бухгалтер**

Юлія ГОПЧАНЮК

(Власне ім'я, ПРІЗВИЩЕ)

*Handwritten signature*

## ЗВІТ про виконання паспорта бюджетної програми місцевого бюджету на 2025 рік

1.	0100000	Петрівська сільська рада	04359620	(код за ЄДРПОУ)
	(найменування головного розпорядника коштів місцевого бюджету)			
	(найменування відповідального виконавця)			
2.	0110000	Петрівська сільська рада	04359620	(код за ЄДРПОУ)
	(найменування відповідального виконавця)			
3.	0111279	1279	1055600000	(код бюджету)
	(код функціональної класифікації видатків та кредитування місцевого бюджету)			
	(код Типової програмної класифікації видатків та кредитування місцевого бюджету)			
	(найменування бюджетної програми згідно з Типовою програмною класифікацією видатків та кредитування місцевого бюджету)			

Реалізація заходів за рахунок освітньої субвенції з державного бюджету місцевим бюджетам (за спеціальним фондом державного бюджету) на забезпечення харчуванням учнів закладів загальної середньої освіти

### 4. Цілі державної політики, на досягнення яких спрямована реалізація бюджетної програми

№ з/п	Ціль державної політики
1	Забезпечення харчуванням учнів закладів загальної середньої освіти

### 5. Мета бюджетної програми

Реалізація заходів за рахунок освітньої субвенції з державного бюджету місцевим бюджетам (за спеціальним фондом державного бюджету) на забезпечення харчуванням учнів закладів загальної середньої освіти

### 6. Завдання бюджетної програми

№ з/п	Завдання
1	Забезпечення харчуванням учнів закладів загальної середньої освіти, створення належних умов для збереження здоров'я дітей

### 7. Видатки (надані кредити з бюджету) та напрями використання бюджетних коштів за бюджетною програмою:

#### 7.1. Аналіз розділу «Видатки (надані кредити з бюджету) та напрями використання бюджетних коштів за бюджетною програмою»

№ з/п	Напрями використання бюджетних коштів*	Затверджено у паспорті бюджетної програми					Касові видатки (надані кредити з бюджету)			Відхилення				
		загальний фонд	спеціальний фонд	усього	загальний фонд	спеціальний фонд	усього	загальний фонд	спеціальний фонд	усього				
		3	4	5	6	7	8	9	10	11				
1	2													

гривень

1	2	3	4	5	6	7	8	9	10	11
1	Продукти харчування	0,00	321600,00	321600,00	0,00	301248,12	301248,12	0,00	-20351,88	-20351,88
	<b>Усього</b>	<b>0,00</b>	<b>321600,00</b>	<b>321600,00</b>	<b>0,00</b>	<b>301248,12</b>	<b>301248,12</b>	<b>0,00</b>	<b>-20351,88</b>	<b>-20351,88</b>

7.2. Пояснення щодо причин відхилення обсягів касових видатків (наданих кредитів з бюджету) за напрямом використання бюджетних коштів від обсягів, затверджених у паспорті бюджетної програми\*\*

№ з/п	Пояснення
1	2
1	Причини відхилення пояснюються ефективним та раціональним використанням бюджетних коштів

8. Видатки (надані кредити з бюджету) на реалізацію місцевих/регіональних програм, які виконуються в межах бюджетної програми

гривень

№ з/п	Найменування місцевої/ регіональної програми	Затверджено у паспорті бюджетної програми			Касові видатки (надані кредити з бюджету)			Відхилення		
		загальний фонд	спеціальний фонд	усього	загальний фонд	спеціальний фонд	усього	загальний фонд	спеціальний фонд	усього
1	2	3	4	5	6	7	8	9	10	11
		3	4	5	6	7	8	9	10	11

9. Результативні показники бюджетної програми та аналіз їх виконання

9.1. Аналіз показників бюджетної програми

№ з/п	Показники	Одиниця виміру	Джерело інформації	Затверджено у паспорті бюджетної програми			Фактичні результативні показники, досягнуті за рахунок касових видатків (наданих кредитів з бюджету)			Відхилення		
				загальний фонд	спеціальний фонд	усього	загальний фонд	спеціальний фонд	усього	загальний фонд	спеціальний фонд	усього
1	2	3	4	5	6	7	8	9	10	11	12	13
	<b>Затрат</b>											
1	обсяг видатків	грн.	кошторис	0,00	321600,00	321600,00	0,00	301248,12	301248,12	0,00	-20351,88	-20351,88
2	Продукту	осіб	мережа	0,00	745,00	745,00	0,00	745,00	745,00	0,00	0,00	0,00
3	Ефективності	грн.	розрахунок	0,00	431,67	431,67	0,00	404,35	404,35	0,00	-27,32	-27,32
	середні витрати на 1 учня											

9.2. Пояснення щодо причин розбіжностей між фактичними та затвердженими результативними показниками\*\*\*

№ з/п	Показники	Одиниця виміру	Пояснення щодо причин розбіжностей між фактичними та затвердженими результативними показниками
1	2	3	4
	<b>Затрат</b>		
1	обсяг видатків	грн.	видатки проводились відповідно до зареєстрованих зобов'язань
2	Продукту	осіб	
	кількість учнів		

*Селек*

1	2	3	4
3	Ефективності	грн.	видатки проводились відповідно до зареєстрованих зобов'язань

### 9.3. Аналіз стану виконання результативних показників

Завдання бюджетної програми виконано не повною мірою. Економія коштів склалася у зв'язку з раціональним використанням коштів.

### 10. Узагальнений висновок про виконання бюджетної програми.

Завдання передбачені бюджетною програмою виконано. Затверджені паспорт бюджетної програми та фактично проведені у 2025 році видатки, надали можливість забезпечити цілі державної політики, на досягнення яких спрямована реалізація бюджетної програми.

\* Зазначаються всі напрями використання бюджетних коштів, затверджені у паспорті бюджетної програми.

\*\* Зазначаються пояснення щодо причин відхилення обсягів касових видатків (наданих кредитів з бюджету) за напрямом використання бюджетних коштів від обсягів, затверджених у паспорті бюджетної програми.

\*\*\* Зазначаються пояснення щодо причин розбіжностей між фактичними та затвердженими результативними показниками.

**Сільський голова**


**Радіон СТАРЕНЬКИЙ**

(Власне ім'я, ПРІЗВИЩЕ)

**Головний бухгалтер**

**Юлія ТОПЧАНЮК**

(Власне ім'я, ПРІЗВИЩЕ)



*Handwritten signature in blue ink.*

## ЗВІТ про виконання паспорта бюджетної програми місцевого бюджету на 2025 рік

1.	0100000	Петрівська сільська рада	04359620
	(код Програмної класифікації видатків та кредитування місцевого бюджету)		(код за ЄДРПОУ)
2.	0110000	Петрівська сільська рада	04359620
	(код Програмної класифікації видатків та кредитування місцевого бюджету)		(код за ЄДРПОУ)
3.	0111291	1291	1055600000
	(код Програмної класифікації видатків та кредитування місцевого бюджету)		(код за ЄДРПОУ)
	0990	Співфінансування заходів, що реалізуються за рахунок залишку коштів за освітньою субвенцією на кінець бюджетного періоду, що мають цільове призначення, виділених відповідно до рішень Кабінету Міністрів України у попередніх бюджетних періодах (за спеціальним фондом державного бюджету)	
	(код Функціональної класифікації видатків та кредитування місцевого бюджету)		(код бюджету)
	(найменування бюджетної програми згідно з Типовою програмною класифікацією видатків та кредитування місцевого бюджету)		

### 4. Цілі державної політики, на досягнення яких спрямована реалізація бюджетної програми

№ з/п	Ціль державної політики
1	Формування особистості учнів, розвиток їх здібностей і обдарувань, наукового світогляду, надання якісної загальної середньої освіти

### 5. Мета бюджетної програми

Співфінансування заходів, що реалізуються за рахунок залишку коштів за освітньою субвенцією на кінець бюджетного періоду, що мають цільове призначення, виділених відповідно до рішень Кабінету Міністрів України у попередніх бюджетних періодах (за спеціальним фондом державного бюджету)

### 6. Завдання бюджетної програми

№ з/п	Завдання
1	Забезпечити надання відповідних послуг закладами загальної освіти

### 7. Видатки (надані кредити з бюджету) та напрями використання бюджетних коштів за бюджетною програмою:

#### 7.1. Аналіз розділу «Видатки (надані кредити з бюджету) та напрями використання бюджетних коштів за бюджетною програмою»

№ з/п	Напрями використання бюджетних коштів*	Затверджено у паспорті бюджетної програми			Касові видатки (надані кредити з бюджету)			Відхилення		
		загальний фонд	спеціальний фонд	усього	загальний фонд	спеціальний фонд	усього	загальний фонд	спеціальний фонд	усього

гривень

*[Handwritten signature]*

1	2	3	4	5	6	7	8	9	10	11
1	Сплівфінансування заходів, що реалізуються за рахунок залишків коштів за освітньою субвенцією на кінець бюджетного періоду, що мають цільове призначення, виділені відповідно до рішень Кабінету Міністрів України у попередніх бюджетних періодах (за спеціальним фондом державного бюджету)	0,00	43914,00	43914,00	0,00	43182,00	43182,00	0,00	-732,00	-732,00
	<b>Усього</b>	<b>0,00</b>	<b>43914,00</b>	<b>43914,00</b>	<b>0,00</b>	<b>43182,00</b>	<b>43182,00</b>	<b>0,00</b>	<b>-732,00</b>	<b>-732,00</b>

7.2. Пояснення щодо причин відхилення обсягів касових видатків (наданих кредитів з бюджету) за напрямом використання бюджетних коштів від обсягів, затверджених у паспорті бюджетної програми\*\*

№ з/п	Пояснення
1	2
1	Причини відхилення пояснюються ефективним та раціональним використанням бюджетних коштів

8. Видатки (надані кредити з бюджету) на реалізацію місцевих/регіональних програм, які виконуються в межах бюджетної програми

гривень

№ з/п	Найменування місцевої/ регіональної програми	Затверджено у паспорті бюджетної програми			Касові видатки (надані кредити з бюджету)			Відхилення		
		загальний фонд	спеціальний фонд	усього	загальний фонд	спеціальний фонд	усього	загальний фонд	спеціальний фонд	усього
1	2	3	4	5	6	7	8	9	10	11

9. Результативні показники бюджетної програми та аналіз їх виконання

9.1. Аналіз показників бюджетної програми

№ з/п	Показники	Одиниця виміру	Джерело інформації	Затверджено у паспорті бюджетної програми			Фактичні результативні показники, досягнуті за рахунок касових видатків (наданих кредитів з бюджету)			Відхилення		
				загальний фонд	спеціальний фонд	усього	загальний фонд	спеціальний фонд	усього	загальний фонд	спеціальний фонд	усього
1	2	3	4	5	6	7	8	9	10	11	12	13
	<b>Затрат</b>											
1	обсяг видатків на придбання обладнання і предметів довгострокового користування	грн.	рішення сесії	0,00	43914,00	43914,00	0,00	43182,00	43182,00	0,00	-732,00	-732,00
2	Продукту											
2	кількість класів	од.	рішення сесії	0,00	6,00	6,00	0,00	6,00	6,00	0,00	0,00	0,00
3	Кількість учнів 10-х класів, які вивчають предмет "Захист України"	грн.	розрахунок	0,00	122,00	122,00	0,00	122,00	122,00	0,00	0,00	0,00
	<b>Ефективності</b>											
4	Середні витрати на придбання мультимедійного обладнання на 1 клас		розрахунок	0,00	7319,00	7319,00	0,00	7197,00	7197,00	0,00	-122,00	-122,00

9.2. Пояснення щодо причин розбіжностей між фактичними та затвердженими результативними показниками\*\*\*

№ з/п	Показники	Одиниця виміру	Пояснення щодо причин розбіжностей між фактичними та затвердженими результативними показниками
1	2	3	4

1	2	3	4
	<b>Затрат</b>		
1	обсяг видатків на придбання обладнання і предметів довгострокового користування	грн.	видатки проводились відповідно до зареєстрованих зобов'язань
	<b>Продукту</b>		
2	кількість класів	од.	
3	Кількість учнів 10-х класів, які вивчають предмет "Захист України"	грн.	
	<b>Ефективності</b>		
4	Середні витрати на придбання мультимедійного обладнання на 1 клас		видатки проводились відповідно до зареєстрованих зобов'язань

### 9.3. Аналіз стану виконання результативних показників

У звітному періоді результативні показники виконані не повною мірою.

### 10. Узагальнений висновок про виконання бюджетної програми.

У 2025 році фінансування бюджетної програми за КПКВК 0111291 "Співфінансування заходів, що реалізуються за рахунок залишку коштів за освітньою субвенцією на кінець бюджетного періоду, що мають цільове призначення, виділених відповідно до рішень Кабінету Міністрів України у попередніх бюджетних періодах (за спеціальним фондом державного бюджету) здійснювалося в межах затвердженого кошторису. Бралися бюджетні зобов'язання та здійснювалися відповідні видатки, забезпечуючи цільове використання бюджетних коштів.

\* Зазначаються всі напрями використання бюджетних коштів, затвержені у паспорті бюджетної програми.

\*\* Зазначаються пояснення щодо причин відхилення обсягів касових видатків (наданих кредитів з бюджету) за напрямом використання бюджетних коштів від обсягів, затверджених у паспорті бюджетної програми.

\*\*\* Зазначаються пояснення щодо причин розбіжностей між фактичними та затвердженими результативними показниками.

**Сільський голова**

Радіон СТАРЕНЬКИЙ

(Власне ім'я, ПРІЗВИЩЕ)

**Головний бухгалтер**

Юлія ТОПЧАНЮК

(Власне ім'я, ПРІЗВИЩЕ)



*Handwritten signature in blue ink.*

## ЗВІТ про виконання паспорта бюджетної програми місцевого бюджету на 2025 рік

1.	0100000	Петрівська сільська рада	04359620
	(код Програмної класифікації видатків та кредитування місцевого бюджету)		
		(найменування головного розпорядника коштів місцевого бюджету)	(код за ЄДРПОУ)
2.	0110000	Петрівська сільська рада	04359620
	(код Програмної класифікації видатків та кредитування місцевого бюджету)		
		(найменування відповідального виконавця)	(код за ЄДРПОУ)
3.	0111292	1292	1055600000
	(код Програмної класифікації видатків та кредитування місцевого бюджету)		
	(код Типової програмної класифікації видатків та кредитування місцевого бюджету)	0990	1055600000
	(код Функціональної класифікації видатків та кредитування бюджету)		
	(найменування бюджетної програми згідно з Типовою програмною класифікацією видатків та кредитування місцевого бюджету)		

Реалізація заходів за рахунок залишку коштів за освітньою субвенцією на кінець бюджетного періоду, що мають цільове призначення, виділені відповідно до рішень Кабінету Міністрів України у попередніх бюджетних періодах (за спеціальним фондом державного бюджету)

### 4. Цілі державної політики, на досягнення яких спрямована реалізація бюджетної програми

№ з/п	Ціль державної політики
1	Формування особистості учнів, розвиток їх здібностей, наукового світогляду, надання якісної загальної середньої освіти

### 5. Мета бюджетної програми

Реалізація заходів за рахунок залишку коштів за освітньою субвенцією на кінець бюджетного періоду, що мають цільове призначення, виділені відповідно до рішень Кабінету Міністрів України у попередніх бюджетних періодах (за спеціальним фондом державного бюджету)

### 6. Завдання бюджетної програми

№ з/п	Завдання
1	Забезпечити надання відповідних послуг закладами загальної середньої освіти

### 7. Видатки (надані кредити з бюджету) та напрями використання бюджетних коштів за бюджетною програмою:

#### 7.1. Аналіз розділу «Видатки (надані кредити з бюджету) та напрями використання бюджетних коштів за бюджетною програмою»

гривень

№ з/п	Напрями використання бюджетних коштів*	Затверджено у паспорті бюджетної програми			Касові видатки (надані кредити з бюджету)			Відхилення		
		загальний фонд	спеціальний фонд	усього	загальний фонд	спеціальний фонд	усього	загальний фонд	спеціальний фонд	усього

*[Handwritten signature]*

1	2	3	4	5	6	7	8	9	10	11
1	Реалізація заходів за рахунок освітньої субвенції з державного бюджету місцевим бюджетам (за спеціальним фондом державного бюджету)	0,00	175657,02	175657,02	0,00	161319,00	161319,00	0,00	-14338,02	-14338,02
	<b>Усього</b>	<b>0,00</b>	<b>175657,02</b>	<b>175657,02</b>	<b>0,00</b>	<b>161319,00</b>	<b>161319,00</b>	<b>0,00</b>	<b>-14338,02</b>	<b>-14338,02</b>

7.2. Пояснення щодо причин відхилення обсягів касових видатків (наданих кредитів з бюджету) за напрямом використання бюджетних коштів від обсягів, затверджених у паспорті бюджетної програми\*\*

№ з/п	Пояснення
1	2
1	Причини відхилення пояснюються ефективним та раціональним використанням бюджетних коштів

8. Видатки (надані кредити з бюджету) на реалізацію місцевих/регіональних програм, які виконуються в межах бюджетної програми

№ з/п	Найменування місцевої/ регіональної програми	Затверджено у паспорті бюджетної програми			Касові видатки (надані кредити з бюджету)			Відхилення			гривень
		загальний фонд	спеціальний фонд	усього	загальний фонд	спеціальний фонд	усього	загальний фонд	спеціальний фонд	усього	
1	2	3	4	5	6	7	8	9	10	11	

9. Результативні показники бюджетної програми та аналіз їх виконання

9.1. Аналіз показників бюджетної програми

№ з/п	Показники	Одиниця виміру	Джерело інформації	Затверджено у паспорті бюджетної програми			Фактичні результативні показники, досягнуті за рахунок касових видатків (наданих кредитів з бюджету)			Відхилення		
				загальний фонд	спеціальний фонд	усього	загальний фонд	спеціальний фонд	усього	загальний фонд	спеціальний фонд	усього
1	2	3	4	5	6	7	8	9	10	11	12	13
	<b>Затрат</b>											
1	Закупівля засобів навчання предметів і обладнання довгострокового користування	грн.	рішення сесії	0,00	119944,02	119944,02	0,00	110165,00	110165,00	0,00	-9779,02	-9779,02
2	Обсяг видатків на закупівлю засобів навчання та комп'ютерного обладнання для оснащення навчальних кабінетів предмета "Захист України"	грн.	рішення сесії	0,00	55713,00	55713,00	0,00	51154,00	51154,00	0,00	-4559,00	-4559,00
3	Кількість учнів 10-х класів, які вивчають предмет "Захист України"	од.	розрахунок	0,00	122,00	122,00	0,00	122,00	122,00	0,00	0,00	0,00
4	Ефективності											
	Середні витрати на 1 учня, який вивчає предмет "Захист України"	грн.	розрахунок	0,00	456,66	456,66	0,00	0,00	0,00	0,00	-456,66	-456,66

9.2. Пояснення щодо причин розбіжностей між фактичними та затвердженими результативними показниками\*\*\*

№ з/п	Показники	Одиниця виміру	Пояснення щодо причин розбіжностей між фактичними та затвердженими результативними показниками
1	2	3	4

1	2	3
	<b>Заграт</b>	
1	Закупівля засобів навчання предметів і обладнання довгострокового користування	грн.
2	Обсяг видатків на закупівлю засобів навчання та комп'ютерного обладнання для оснащення навчальних кабінетів предмета "Захист України"	грн.
	<b>Продукту</b>	
3	Кількість учнів 10-х класів, які вивчають предмет "Захист України"	од.
	<b>Ефективності</b>	
4	Середні витрати на 1 учня, який вивчає предмет "Захист України"	грн.
		видатки проводились відповідно до зареєстрованих зобов'язань

### 9.3. Аналіз стану виконання результативних показників

У звітному періоді результативні показники виконані на повною мірою.

### 10. Узагальнений висновок про виконання бюджетної програми.

У 2025 році фінансування бюджетної програми за КПКВК 0111292 " Реалізація заходів, що реалізуються за рахунок залишку коштів за освітньою субвенцією на кінець бюджетного періоду, що мають цільове призначення, виділених відповідно до рішень Кабінету Міністрів України у попередніх бюджетних періодах ( за спеціальним фондом державного бюджету) здійснювалося в межах затвердженого кошторису. Бралися бюджетні зобов'язання та здійснювалися відповідні видатки, забезпечуючи цільове використання бюджетних коштів.

\* Зазначаються всі напрями використання бюджетних коштів, затверджені у паспорті бюджетної програми.

\*\* Зазначаються пояснення щодо причин відхилення обсягів касових видатків (наданих кредитів з бюджету) за напрямом використання бюджетних коштів від обсягів, затверджених у паспорті бюджетної програми.

\*\*\* Зазначаються пояснення щодо причин розбіжностей між фактичними та затвердженими результативними показниками.

**Сільський голова**

**Головний бухгалтер**

Радіон СТАРЕНЬКИЙ

(Власне ім'я, ПРІЗВИЩЕ)

Юлія ТОПЧАНЮК

(Власне ім'я, ПРІЗВИЩЕ)

*Сільський голова*

## ЗВІТ про виконання паспорта бюджетної програми місцевого бюджету на 2025 рік

1.	0100000	Петрівська сільська рада	04359620	(код за ЄДРПОУ)
		(код Програмної класифікації видатків та кредитування місцевого бюджету)		(найменування головного розпорядника коштів місцевого бюджету)
2.	0110000	Петрівська сільська рада	04359620	(код за ЄДРПОУ)
		(код Програмної класифікації видатків та кредитування місцевого бюджету)		(найменування відповідального виконавця)
3.	0111300	1300	1055600000	(код бюджету)
		(код Функціональної класифікації видатків та кредитування місцевого бюджету)		(найменування бюджетної програми згідно з Типовою програмною класифікацією видатків та кредитування місцевого бюджету)

### 4. Цілі державної політики, на досягнення яких спрямована реалізація бюджетної програми

№ з/п	Ціль державної політики
1	Забезпечення будівництва та капітального ремонту об'єктів

### 5. Мета бюджетної програми

Забезпечення належного рівня доступу до отримання послуг загальноосвітніх навчальних закладів

### 6. Завдання бюджетної програми

№ з/п	Завдання
1	Забезпечення будівництва та капітального ремонту об'єктів

### 7. Видатки (надані кредити з бюджету) та напрями використання бюджетних коштів за бюджетною програмою:

#### 7.1. Аналіз розділу «Видатки (надані кредити з бюджету) та напрями використання бюджетних коштів за бюджетною програмою»

№ з/п	Напрями використання бюджетних коштів*	Затверджено у паспорті бюджетної програми					Касові видатки (надані кредити з бюджету)			Відхилення		
		загальний фонд	спеціальний фонд	усього	загальний фонд	спеціальний фонд	усього	загальний фонд	спеціальний фонд	усього		
		3	4	5	6	7	8	9	10	11		
1	2	0,00	18120880,00	18120880,00	0,00	17687146,49	17687146,49	0,00	-433733,51	-433733,51	-433733,51	
1	Забезпечення будівництва та капітально-нового ремонту об'єктів	0,00	18120880,00	18120880,00	0,00	17687146,49	17687146,49	0,00	-433733,51	-433733,51	-433733,51	
	<b>Усього</b>	<b>0,00</b>	<b>18120880,00</b>	<b>18120880,00</b>	<b>0,00</b>	<b>17687146,49</b>	<b>17687146,49</b>	<b>0,00</b>	<b>-433733,51</b>	<b>-433733,51</b>	<b>-433733,51</b>	

гривень

7.2. Пояснення щодо причин відхилення обсягів касових видатків (наданих кредитів з бюджету) з напрямом використання бюджетних коштів від обсягів, затверджених у паспорті бюджетної програми \*

№ з/п		Пояснення	
1		2	
1		Касові видатки проводились відповідно до зареєстрованих зобов'язань	

8. Видатки (надані кредити з бюджету) на реалізацію місцевих/регіональних програм, які виконуються в межах бюджетної програми

№ з/п	Найменування місцевої/ регіональної програми	Затверджено у паспорті бюджетної програми			Касові видатки (надані кредити з бюджету)			Відхилення		
		загальний фонд	спеціальний фонд	усього	загальний фонд	спеціальний фонд	усього	загальний фонд	спеціальний фонд	усього
1	2	3	4	5	6	7	8	9	10	11
1	Програма «Капітальне будівництво, реконструкція та капітальний ремонт об'єктів комунальної власності Петрівської сільської територіальної громади на 2025-2027 роки»	0,00	18084880,00	18084880,00	0,00	17687146,49	17687146,49	0,00	-397733,51	-397733,51

гривень

9. Результативні показники бюджетної програми та аналіз їх виконання

9.1. Аналіз показників бюджетної програми

№ з/п	Показники	Одиниця виміру	Джерело інформації	Затверджено у паспорті бюджетної програми			Фактичні результативні показники, досягнуті за рахунок касових видатків (наданих кредитів з бюджету)					
				загальний фонд	спеціальний фонд	усього	загальний фонд	спеціальний фонд	усього			
1	2	3	4	5	6	7	8	9	10	11	12	13
1	Затрат			0,00	18120880,00	18120880,00	0,00	17687146,49	17687146,49	0,00	-433733,51	-433733,51
2	Витрати по реалізації даної програми	грн.	рішення сесії									
3	Продукту			0,00	3,00	3,00	0,00	3,00	3,00	0,00	0,00	0,00
4	Кількість об'єктів	од.	рішення сесії									
5	Ефективності											
6	Середні витрати на один об'єкт	грн.	розрахунок	0,00	6040293,33	6040293,33	0,00	5895715,50	5895715,50	0,00	-144577,83	-144577,83
7	Якості											
8	Відсоток виконання будівництва	відс.	розрахунок	0,00	100,00	100,00	0,00	100,00	100,00	0,00	0,00	0,00

9.2. Пояснення щодо причин розбіжностей між фактичними та затвердженими результативними показниками \*\*\*

№ з/п		Пояснення щодо причин розбіжностей між фактичними та затвердженими результативними показниками	
1		4	
1	Затрат	Одиниця виміру	3
1	Витрати по реалізації даної програми	грн.	Розбіжність виникла за незалежних від виконавця програми обставин
	Продукту		

1	2	3
2	Кількість об'єктів	од.
	Ефективності	
3	Середні витрати на один об'єкт	грн.
	Якості	
4	Відсоток виконання будівництва	відс.

Розбіжність виникла за незалежних від виконавця програми обставин

### 9.3. Аналіз стану виконання результативних показників

У 2025 році фінансування за бюджетною програмою КПКВК 011300 " Будівництво освітніх установ та закладів" здійснювалося в межах затвердженого кошторису.

### 10. Узагальнений висновок про виконання бюджетної програми.

Завдання поставлені програмою в цілому виконані, бюджетні кошти використані за призначенням та спрямовані на досягнення планових завдань.

\* Зазначаються всі напрями використання бюджетних коштів, затверджені у паспорті бюджетної програми.

\*\* Зазначаються пояснення щодо причин відхилення обсягів касових видатків (наданих кредитів з бюджету) за напрямом використання бюджетних коштів від обсягів затверджених у паспорті бюджетної програми.

\*\*\* Зазначаються пояснення щодо причин розбіжностей між фактичними та затвердженими результативними показниками.

**Сільський голова**

Радіон СТАРЕНЬКИЙ

(підпис) (Власне ім'я, ПРІЗВИЩЕ)

**Головний бухгалтер**

Юлія ГОПЧАНЮК

(підпис) (Власне ім'я, ПРІЗВИЩЕ)



*Handwritten signature in blue ink.*

## ЗВІТ про виконання паспорта бюджетної програми місцевого бюджету на 2025 рік

1.	0100000	Петрівська сільська рада	04359620	(код за ЄДРПОУ)
		(найменування головних розпорядників коштів місцевого бюджету)		
		(найменування відповідального виконавця)		
2.	0110000	Петрівська сільська рада	04359620	(код за ЄДРПОУ)
		(найменування відповідального виконавця)		
3.	0111403	1403 Забезпечення харчуванням учнів початкових класів закладів загальної середньої освіти за рахунок субвенції з державного бюджету місцевим бюджетам	1055600000	(код бюджету)
		(код функціональної класифікації видатків та кредитування бюджету)		
		(код Типової програмної класифікації видатків та кредитування місцевого бюджету)		
		(найменування бюджетної програми згідно з Типовою програмною класифікацією видатків та кредитування місцевого бюджету)		

### 4. Цілі державної політики, на досягнення яких спрямована реалізація бюджетної програми

№ з/п	Ціль державної політики
-------	-------------------------

### 5. Мета бюджетної програми

Забезпечення харчуванням учнів початкових класів закладів загальної середньої освіти за рахунок субвенції з державного бюджету місцевим бюджетам

### 6. Завдання бюджетної програми

№ з/п	Завдання
-------	----------

### 7. Видатки (надані кредити з бюджету) та напрями використання бюджетних коштів за бюджетною програмою:

#### 7.1. Аналіз розділу «Видатки (надані кредити з бюджету) та напрями використання бюджетних коштів за бюджетною програмою»

№ з/п	Напрями використання бюджетних коштів*	Затверджено у паспорті бюджетної програми			Касові видатки (надані кредити з бюджету)			Відхилення			гривень
		загальний фонд	спеціальний фонд	усього	загальний фонд	спеціальний фонд	усього	загальний фонд	спеціальний фонд	усього	
1	2	3	4	5	6	7	8	9	10	11	
		0,00	2207800,00	2207800,00	0,00	2138269,69	2138269,69	0,00	-69530,31	-69530,31	-69530,31
	<b>Усього</b>										

7.2. Пояснення щодо причин відхилення обсягів касо  у видатків (наданих кредитів з бюджету) :  Запрямом використання бюджетних коштів від обсягів, затверджених у паспорті бюджетної програми.\*\*

№ з/п	Пояснення
1	2 Причини відхилення пояснюються ефективним та раціональним використанням бюджетних коштів

8. Видатки (надані кредити з бюджету) на реалізацію місцевих/регіональних програм, які виконуються в межах бюджетної програми

№ з/п	Найменування місцевої/ регіональної програми	Затверджено у паспорті бюджетної програми			Касові видатки (надані кредити з бюджету)			Відхилення		
		загальний фонд	спеціальний фонд	усього	загальний фонд	спеціальний фонд	усього	загальний фонд	спеціальний фонд	усього
1	2	3	4	5	6	7	8	9	10	11

гривень

9. Результативні показники бюджетної програми та аналіз їх виконання

9.1. Аналіз показників бюджетної програми

№ з/п	Показники	Одиниця виміру	Джерело інформації	Затверджено у паспорті бюджетної програми			Фактичні результативні показники, досягнуті за рахунок касових видатків (наданих кредитів з бюджету)			Відхилення		
				загальний фонд	спеціальний фонд	усього	загальний фонд	спеціальний фонд	усього	загальний фонд	спеціальний фонд	усього
1	2	3	4	5	6	7	8	9	10	11	12	13
1	Затрат											
1	кількість ліцев	од.	звіт мережі	0,00	3,00	3,00	0,00	3,00	3,00	0,00	0,00	0,00
2	кількість гімназій	од.	звіт мережі	0,00	1,00	1,00	0,00	10,00	10,00	0,00	9,00	9,00
3	обсяг видатків на продукти харчування	грн.	кошторис	0,00	2207800,00	2207800,00	0,00	2138269,69	2138269,69	0,00	-69530,31	-69530,31
	Продукту											
4	кількість учнів 1-4 класів	од.	Програм.-апарт. комплекс "АІКОМ"	0,00	797,00	797,00	0,00	797,00	797,00	0,00	0,00	0,00
5	Ефективності	грн.	розрахунок	0,00	2770,13	2770,13	0,00	2682,90	2682,90	0,00	-87,23	-87,23

9.2. Пояснення щодо причин розбіжностей між фактичними та затвердженими результативними показниками\*\*\*

№ з/п	Показники	Одиниця виміру	Пояснення щодо причин розбіжностей між фактичними та затвердженими результативними показниками
1	2	3	4
	Затрат		
1	кількість ліцев	од.	
2	кількість гімназій	од.	
3	обсяг видатків на продукти харчування	грн.	Причини відхилення пояснюються ефективним та раціональним використанням бюджетних коштів
	Продукту		



1	2	3	4
4	кількість учнів 1-4 класів	од.	
	Ефективності		
5	середні витрати на харчування 1 учня	грн.	Причини відхилення пояснюються ефективним та раціональним використанням бюджетних коштів

### 9.3. Аналіз стану виконання результативних показників

Стан виконання результативних показників виконано на 96,85%

### 10. Узагальнений висновок про виконання бюджетної програми.

Станом на 01.01.2026 р. кредиторська заборгованість відсутня. Завдання передбачені бюджетною програмою виконано не повною мірою. Бюджетна програма є актуальною для подальшої реалізації.

\* Зазначаються всі напрями використання бюджетних коштів, затвержені у паспорті бюджетної програми.

\*\* Зазначаються пояснення щодо причин відхилення обсягів касових видатків (наданих кредитів з бюджету) за напрямом використання бюджетних коштів від обсягів, затверджених у паспорті бюджетної програми.

\*\*\* Зазначаються пояснення щодо причин розбіжностей між фактичними та затвердженими результативними показниками.

**Сільський голова**

**Радій Старенький**

(Власне ім'я, ПРІЗВИЩЕ)

**Головний бухгалтер**

**Юлія Топчанюк**

(Власне ім'я, ПРІЗВИЩЕ)



*Handwritten signature in blue ink.*

## ЗВІТ про виконання паспорта бюджетної програми місцевого бюджету на 2025 рік

1.	0110000	Петрівська сільська рада				04359620	(код за ЄДРПОУ)
(найменування головного розпорядника коштів місцевого бюджету)							
(код Програмної класифікації видатків та кредитування місцевого бюджету)							
2.	0110000	Петрівська сільська рада				04359620	(код за ЄДРПОУ)
(найменування відповідального виконавця)							
3.	0111501	1501	0990	Проведення (надання) додаткових психологопедагогічних і корекційно-розвиткових занять (послуг) за рахунок субвенції з державного бюджету місцевим бюджетам на надання державної підтримки особам з особливими освітніми потребами (за спеціальним фондом державного бюджету)			1055600000
(код Програмної класифікації видатків та кредитування місцевого бюджету) (код Типової програмної класифікації видатків та кредитування місцевого бюджету) (код Функціональної класифікації видатків та кредитування бюджету)							

### 4. Цілі державної політики, на досягнення яких спрямована реалізація бюджетної програми

№ з/п	Ціль державної політики
1	Забезпечення надання державної підтримки особам з особливими освітніми потребами

### 5. Мета бюджетної програми

Надання державної підтримки особам з особливими освітніми потребами

### 6. Завдання бюджетної програми

№ з/п	Завдання
1	Проведення (надання) додаткових психолого-педагогічних і корекційно-розвиткових занять(послуг)

### 7. Видатки (надані кредити з бюджету) та напрями використання бюджетних коштів за бюджетною програмою:

#### 7.1. Аналіз розділу «Видатки (надані кредити з бюджету) та напрями використання бюджетних коштів за бюджетною програмою»

№ з/п	Напрями використання бюджетних коштів*	Затверджено у паспорті бюджетної програми				Касові видатки (надані кредити з бюджету)				Відхилення			
		загальний фонд		спеціальний фонд		загальний фонд		спеціальний фонд		загальний фонд		спеціальний фонд	
		усього	усього	усього	усього	усього	усього	усього	усього	усього	усього	усього	
гривень													

1	2	3	4	5	6	7	8	9	10	11
					€					
<b>Усього</b>		0,00	163400,00	163400,00	0,00	163333,39	163333,39	0,00	-66,61	-66,61

7.2. Пояснення щодо причин відхилення касових видагків (наданих кредитів з бюджету) за напрямом використання бюджетних коштів від обсягів, затверджених у паспорті бюджетної програми\*\*

№ з/п	Пояснення
1	2 Причини відхилення пояснюються ефективним та раціональним використанням бюджетних коштів

8. Видатки (надані кредити з бюджету) на реалізацію місцевих/регіональних програм, які виконуються в межах бюджетної програми

№ з/п	Найменування місцевої/ регіональної програми	Затверджено у паспорті бюджетної програми			Касові видатки (надані кредити з бюджету)			Відхилення		
		загальний фонд	спеціальний фонд	усього	загальний фонд	спеціальний фонд	усього	загальний фонд	спеціальний фонд	усього
1	2	3	4	5	6	7	8	9	10	11

гривень

9. Результативні показники бюджетної програми та аналіз їх виконання

9.1. Аналіз показників бюджетної програми

№ з/п	Показники	Одиниця виміру	Джерело інформації	Затверджено у паспорті бюджетної програми			Фактичні результативні показники, досягнуті за рахунок касових видатків (наданих кредитів з бюджету)			Відхилення		
				загальний фонд	спеціальний фонд	усього	загальний фонд	спеціальний фонд	усього	загальний фонд	спеціальний фонд	усього
1	2	3	4	5	6	7	8	9	10	11	12	13
	<b>Затрат</b>											
1	Обсяг видатків на проведення (надання) додаткових психолого-педагогічних і корекційно-розвиткових занять(послуг)	грн.	рішення сесії	0,00	163400,00	163400,00	0,00	163333,39	163333,39	0,00	-66,61	-66,61
2	- в дошкільних закладах освіти	грн.	рішення сесії	0,00	110121,60	110121,60	0,00	110055,12	110055,12	0,00	-66,48	-66,48
3	- в загальноосвітніх закладах освіти	грн.	рішення сесії	0,00	53278,40	53278,40	0,00	53278,27	53278,27	0,00	-0,13	-0,13
	<b>Продукту</b>											
4	середньорічна кількість дітей	од.	звітність установ	0,00	17,00	17,00	0,00	17,00	17,00	0,00	0,00	0,00
5	середньорічна кількість учнів	од.	звітність установ	0,00	35,00	35,00	0,00	35,00	35,00	0,00	0,00	0,00
	<b>Ефективності</b>											
6	середньорічні витрати на 1 дитину	грн.	розрахунок	0,00	6477,74	6477,74	0,00	6473,83	6473,83	0,00	-3,91	-3,91
7	середньорічні витрати на 1 учня	грн.	розрахунок	0,00	1522,24	1522,24	0,00	1522,23	1522,23	0,00	-0,01	-0,01
	<b>Якості</b>											
8	рівень освоєння субвенції	відс.	розрахунок	0,00	100,00	100,00	0,00	100,00	100,00	0,00	0,00	0,00

9.2. Пояснення щодо причин розбіжностей між фактичними та затвердженими результатами показниками \*\*\*

№ з/п	Показники	Одиниця виміру	Пояснення щодо причин розбіжностей між фактичними та затвердженими результатами показниками
1	2	3	4
	<b>Затрат</b>		
1	Обсяг видатків на проведення (надання) додаткових психолого-педагогічних і корекційно-розвиткових занять (послуг)	грн.	видатки проводились відповідно до зареєстрованих зобов'язань
2	- в дошкільних закладах освіти	грн.	видатки проводились відповідно до зареєстрованих зобов'язань
3	- в загальноосвітніх закладах освіти	грн.	видатки проводились відповідно до зареєстрованих зобов'язань
	<b>Продукту</b>		
4	середньорічна кількість дітей	од.	
5	середньорічна кількість учнів	од.	
	<b>Ефективності</b>		
6	середньорічні витрати на 1 дитину	грн.	видатки проводились відповідно до зареєстрованих зобов'язань
7	середньорічні витрати на 1 учня	грн.	видатки проводились відповідно до зареєстрованих зобов'язань
	<b>Якості</b>		
8	рівень освоєння субвенції	відс.	

9.3. Аналіз стану виконання результативних показників

Результативні показники бюджетної програми виконано відповідно до обсягу бюджетних коштів.

10. Узагальнений висновок про виконання бюджетної програми.

Завдання передбачені бюджетною програмою виконано. Затверджені паспорт бюджетної програми та фактично проведені у 2025 році видатки, надали можливість забезпечити цілі державної політики, на досягнення яких спрямована реалізація бюджетної програми. Свочасно проведено видатки на виплату заробітної плати з нарахуваннями. Рівень оцінки ефективності результативних показників високий, програма залишається актуальною для подальшої реалізації.


\* Зазначаються всі напрями використання бюджетних коштів, затверджені у паспорті бюджетної програми.

\*\* Зазначаються пояснення щодо причин відхилення обсягів касових видатків (наданих кредитів з бюджету) за направом використання бюджетних коштів від обсягів, затверджених у паспорті бюджетної програми.

\*\*\* Зазначаються пояснення щодо причин розбіжностей між фактичними та затвердженими результатами показниками.

Сільський голова

Головний бухгалтер



Радіон СТАРЕНЬКИЙ

(Власне ім'я, ПРІЗВИЩЕ)

Юлія ТОПЧАНЮК

(Власне ім'я, ПРІЗВИЩЕ)

*Handwritten signature in blue ink.*

## ЗВІТ про виконання паспорта бюджетної програми місцевого бюджету на 2025 рік

1.	0100000	Петрівська сільська рада	04359620
		(код Програмної класифікації видатків та кредитування місцевого бюджету)	(код за ЄДРПОУ)
2.	0110000	Петрівська сільська рада	04359620
		(код Програмної класифікації видатків та кредитування місцевого бюджету)	(код за ЄДРПОУ)
3.	0111600	1600	1055600000
		(код Функціональної класифікації видатків та кредитування місцевого бюджету)	(код бюджету)
		(код Типової програмної класифікації видатків та кредитування місцевого бюджету)	
		(код Програмної класифікації видатків та кредитування місцевого бюджету)	

### 4. Цілі державної політики, на досягнення яких спрямована реалізація бюджетної програми

№ з/п	Ціль державної політики
1	Забезпечення щомісячної доплати за роботу в несприятливих умовах праці пед.працівникам ЗЗСО пропорційно до обсягу навчального навантаження та обсягу педагогічної роботи, за рахунок субвенції з державного бюджету

### 5. Мета бюджетної програми

Здійснення доплат педагогічним працівникам закладів загальної середньої освіти за рахунок субвенції з державного бюджету місцевим бюджетам

### 6. Завдання бюджетної програми

№ з/п	Завдання
1	Забезпечити своєчасну виплату щомісячної доплати за роботу в несприятливих умовах праці педагогічним працівникам в закладах загальної середньої освіти

### 7. Видатки (надані кредити з бюджету) та напрями використання бюджетних коштів за бюджетною програмою:

#### 7.1. Аналіз розділу «Видатки (надані кредити з бюджету) та напрями використання бюджетних коштів за бюджетною програмою»

№ з/п	Напрями використання бюджетних коштів*	Затверджено у паспорті бюджетної програми					Касові видатки (надані кредити з бюджету)			Відхилення				
		загальний фонд		спеціальний фонд		усього	загальний фонд		спеціальний фонд		усього			
		3	4	5	6	7	8	9	10	11				
1		2												

гривень

*Handwritten signature*

1	2	3	4	5	6	7	8	9	10	11
1	Здійснення доплат педагогічним працівникам закладів загальної середньої освіти за рахунок субвенції з державного бюджету місцевим бюджетам	5267500,00	0,00	5267500,00	5051483,81	0,00	5051483,81	-216016,19	0,00	-216016,19
	<b>Усього</b>	<b>5267500,00</b>	<b>0,00</b>	<b>5267500,00</b>	<b>5051483,81</b>	<b>0,00</b>	<b>5051483,81</b>	<b>-216016,19</b>	<b>0,00</b>	<b>-216016,19</b>

7.2. Пояснення щодо причин відхилення обсягів касових видатків (наданих кредитів з бюджету) за напрямом використання бюджетних коштів від обсягів, затверджених у паспорті бюджетної програми\*\*

№ з/п	Пояснення
1	2
1	Причини відхилення пояснюються ефективним та раціональним використанням бюджетних коштів

8. Видатки (надані кредити з бюджету) на реалізацію місцевих/регіональних програм, які виконуються в межах бюджетної програми

№ з/п	Найменування місцевої/ регіональної програми	Затверджено у паспорті бюджетної програми			Касові видатки (надані кредити з бюджету)			Відхилення		
		загальний фонд	спеціальний фонд	усього	загальний фонд	спеціальний фонд	усього	загальний фонд	спеціальний фонд	усього
1	2	3	4	5	6	7	8	9	10	11

9. Результативні показники бюджетної програми та аналіз їх виконання

9.1. Аналіз показників бюджетної програми

№ з/п	Показники	Одніця виміру	Джерело інформації	Затверджено у паспорті бюджетної програми			Фактичні результативні показники, досягнуті за рахунок касових видатків (наданих кредитів з бюджету)			Відхилення		
				загальний фонд	спеціальний фонд	усього	загальний фонд	спеціальний фонд	усього	загальний фонд	спеціальний фонд	усього
1	2	3	4	5	6	7	8	9	10	11	12	13
1	Обсяг субвенції	грн.	кошторис	5267500,00	0,00	5267500,00	5051483,81	0,00	5051483,81	-216016,19	0,00	-216016,19
2	Продукту											
2	Кількість ставок педагогічних працівників, які за основним місцем роботи у закладі освіти за основною посадою мають навчальне навантаження одну чи більше ставок або виконують обсяг педагогічної роботи на ставку	од.	тарифікаційний список	167,06	0,00	167,06	167,06	0,00	167,06	0,00	0,00	0,00
3	Кількість педагогічних працівників, які за основним місцем роботи у закладі освіти за основною посадою мають навчальне навантаження менше ставки або виконують обсяг педагогічної роботи менше ставки	од.	тарифікаційний список	20,00	0,00	20,00	20,00	0,00	20,00	0,00	0,00	0,00
4	Кількість ставок педагогічних працівників, які, крім роботи за основною посадою, додатково мають у цьому закладі освіти навчальне навантаження (за тарифікацією), та/або працюють за сумісництвом	од.	тарифікаційний список	44,64	0,00	44,64	44,64	0,00	44,64	0,00	0,00	0,00

1	2	3	4	5	6	7	8	9	10	11	12	13
	Ефективності											
5	Загальна кількість закладів загальної середньої освіти територіальної громади, які отримали кошти субвенції	од.	Зведена мережа закладів	4,00	0,00	4,00	4,00	0,00	4,00	0,00	0,00	0,00

## 9.2. Пояснення щодо причин розбіжностей між фактичними та затвердженими результативними показниками\*\*\*

№ з/п	Показники	Одиниця виміру	Пояснення щодо причин розбіжностей між фактичними та затвердженими результативними показниками									
1	2	3	4									
1	Затрат	грн.	розбіжність пояснюється ефективним та раціональним використанням бюджетних коштів									
2	Кількість ставок педагогічних працівників, які за основним місцем роботи у закладі освіти за основною посадою мають навчальне навантаження одну чи більше ставок або виконують обсяг педагогічної роботи на ставку	од.										
3	Кількість педагогічних працівників, які за основним місцем роботи у закладі освіти за основною посадою мають навчальне навантаження менше ставки або виконують обсяг педагогічної роботи менше ставки	од.										
4	Кількість ставок педагогічних працівників, які, крім роботи за основною посадою, додатково мають у цьому закладі освіти навчальне навантаження (за тарифікацією), та/або працюють за сумісництвом	од.										
5	Ефективності											
5	Загальна кількість закладів загальної середньої освіти територіальної громади, які отримали кошти субвенції	од.										

## 9.3. Аналіз стану виконання результативних показників

Аналіз свідчить про те, що загальна сума видатків не перевищує заплановані.

## 10. Узагальнений висновок про виконання бюджетної програми.

Завдання поставлені бюджетною програмою в цілому виконані, бюджетні кошти використані за призначенням та спрямовані на досягнення планових завдань.

\* Зазначаються всі напрями використання бюджетних коштів, затверджені у паспорті бюджетної програми.

\*\* Зазначаються пояснення щодо причин відхилення обсягів касових видатків (надає кредитів з бюджету) за напрямом використання бюджетних коштів від обсягів, затверджених у паспорті бюджетної програми.

\*\*\* Зазначаються пояснення щодо причин розбіжностей між фактичними та затвердженими результативними показниками.

Сільський голова

Радіон СТАРЕНЬКИЙ

(підпис) (Власне ім'я, ПРИЗВИЩЕ)

Головний бухгалтер

Юлія ТОПЧАНЮК

(підпис) (Власне ім'я, ПРИЗВИЩЕ)