

ЗВІТ про виконання паспорта бюджетної програми місцевого бюджету на 2025 рік

1.	0100000	Петрівська сільська рада	04359620
		(найменування головного розпорядника коштів місцевого бюджету)	(код за ЄДРПОУ)
		(код Програмної класифікації видатків та кредитування місцевого бюджету)	
2.	0110000	Петрівська сільська рада	04359620
		(найменування відповідального виконавця)	(код за ЄДРПОУ)
		(код Програмної класифікації видатків та кредитування місцевого бюджету)	
3.	0116030	6030	1055600000
		(код Функціональної класифікації видатків та кредитування місцевого бюджету)	(код бюджету)
		(код Типової програмної класифікації видатків та кредитування місцевого бюджету)	(найменування бюджетної програми згідно з Типовою програмною класифікацією видатків та кредитування місцевого бюджету)

4. Цілі державної політики, на досягнення яких спрямована реалізація бюджетної програми

№ з/п	Ціль державної політики
1	Забезпечення виконання наданих законодавством повноважень в сфері ЖКГ, організація благоустрою населених пунктів, утримання об'єктів благоустрою в належному стані

5. Мета бюджетної програми

Підвищення рівня благоустрою громади

6. Завдання бюджетної програми

№ з/п	Завдання
1	Підвищення рівня комфортності для проживання та впорядкування території сіл громади
2	Захист та утримання безпритульних тварин

7. Видатки (надані кредити з бюджету) та напрями використання бюджетних коштів за бюджетною програмою:

7.1. Аналіз розділу «Видатки (надані кредити з бюджету) та напрями використання бюджетних коштів за бюджетною програмою»

№ з/п	Напрями використання бюджетних коштів*	Затверджено у паспорті бюджетної програми					Касові видатки (надані кредити з бюджету)					Відхилення			
		загальний фонд		спеціальний фонд		усього	загальний фонд		спеціальний фонд		усього	загальний фонд		спеціальний фонд	усього
		3	4	5	6	7	8	9	10	11					
1	2	56801248,00	12221560,57	69022808,57	38391469,87	5491728,45	43883198,32	-18409778,13	-6729832,12	-25139610,25					
1	Підвищення рівня благоустрою населених пунктів														

гривень

[Handwritten signature]

1	2	3	4	5	6	7	8	9	10	11	12	13
2	обсяг видатків на оплату електроенергії	грн.	кошторис	4230500,00	0,00	4230500,00	3860946,88	0,00	3860946,88	-369553,12	0,00	-369553,12
3	капітальний ремонт	грн.	програма	0,00	4019775,00	4019775,00	0,00	3661195,77	3661195,77	0,00	-358579,23	-358579,23
4	Субсидії та поточні трансферти підприємствам (установам, організаціям)	грн.	кошторис	29018197,00	0,00	29018197,00	28257334,58	0,00	28257334,58	-760862,42	0,00	-760862,42
5	Предмети, матеріали, обладнання та інвентар	грн.	програма	11100,00	172100,00	183200,00	10680,00	172100,00	182780,00	-420,00	0,00	-420,00
6	придбання обладнання і предметів довгострокового користування	грн.	програма	0,00	2020576,00	2020576,00	0,00	2020575,57	2020575,57	0,00	-0,43	-0,43
7	придбання землі та нематеріальних активів	грн.	рішення сесії	0,00	5000000,00	5000000,00	0,00	0,00	0,00	0,00	-5000000,00	-5000000,00
8	капітальні трансферти	грн.	рішення сесії	0,00	1009110,00	1009110,00	0,00	989532,68	989532,68	0,00	-19577,32	-19577,32
	Продукту											
9	обсяг споживання електроенергії	кВт.год	договір	632220,00	0,00	632220,00	576261,00	0,00	576261,00	-55959,00	0,00	-55959,00
10	кількість ТПВ	куб.м.	розрахунок	50000,00	0,00	50000,00	0,00	0,00	0,00	-50000,00	0,00	-50000,00
11	кількість послуг	шт.	рішення сесії	11,00	0,00	11,00	11,00	0,00	11,00	0,00	0,00	0,00
12	кількість об'єктів кап. ремонту	од.	програма	0,00	3,00	3,00	0,00	3,00	3,00	0,00	0,00	0,00
13	кількість обл.і пред. довгостр. користування	од.	програма	0,00	2,00	2,00	0,00	2,00	2,00	0,00	0,00	0,00
14	кількість підприємств, яким надається субсидії та поточні трансферти	од.	рішення сесії	2,00	0,00	2,00	2,00	0,00	2,00	0,00	0,00	0,00
	Ефективності											
15	середні витрати на здійснення 1 послуги	грн.	розрахунок	579545,45	0,00	579545,45	0,00	0,00	0,00	-579545,45	0,00	-579545,45
16	середня ціна споживання електроенергії на 1 кВт	грн.	розрахунок	6,70	0,00	6,70	6,70	0,00	6,70	0,00	0,00	0,00
17	середні витрати на вивіз ТПВ за 1куб.м	грн.	розрахунок	320,00	0,00	320,00	0,00	0,00	0,00	-320,00	0,00	-320,00
18	середні витрати на обл.і пред. довгост. користування	грн.	розрахунок	0,00	1010288,00	1010288,00	0,00	1010288,00	1010288,00	0,00	0,00	0,00
19	середні витрати на 1 об'єкт кап. ремонту	грн.	розрахунок	0,00	1339925,00	1339925,00	0,00	1220398,59	1220398,59	0,00	-119526,41	-119526,41
20	середні витрати на 1 підприємство, які отримують субсидії та поточ. трансферти	грн.	розрахунок	14509098,50	0,00	14509098,50	14128667,29	0,00	14128667,29	-380431,21	0,00	-380431,21
	Якості											
21	питома вага	відс.	розрахунок	100,00	0,00	100,00	100,00	0,00	100,00	0,00	0,00	0,00

9.2. Пояснення щодо причин розбіжностей між фактичними та затвердженими результативними показниками**

№ з/п	Показники	Одиниця виміру	Пояснення щодо причин розбіжностей між фактичними та затвердженими результативними показниками
1	2	3	4
	Затрат		
1	оплата послуг (крім комунальних)	грн.	Розбіжність виникла за незалежних від виконавця програми обставин
2	обсяг видатків на оплату електроенергії	грн.	Розбіжність виникла за незалежних від виконавця програми обставин
3	капітальний ремонт	грн.	Розбіжність виникла за незалежних від виконавця програми обставин
4	Субсидії та поточні трансферти підприємствам (установам, організаціям)	грн.	Розбіжність виникла за незалежних від виконавця програми обставин
5	Предмети, матеріали, обладнання та інвентар	грн.	Розбіжність виникла за незалежних від виконавця програми обставин
6	довгострокового користування	грн.	Розбіжність виникла за незалежних від виконавця програми обставин

1	2	3	4
7	придбання землі та нематеріальних активів	грн.	Розбіжність виникла за незалежних від виконавця програми обставин
8	капітальні трансферти	грн.	Розбіжність виникла за незалежних від виконавця програми обставин
	Продукту		
9	обсяг споживання електроенергії	кВт.год	Розбіжність виникла за незалежних від виконавця програми обставин
10	кількість ТПВ	куб.м.	Розбіжність виникла за незалежних від виконавця програми обставин
11	кількість послуг	шт.	
12	кількість об'єктів кап.ремонту	од.	
13	кількість обл.і пред.довгостр.користування	од.	
14	кількість підприємств, яким надається субсидії та поточні трансферти	од.	
	Ефективності		
15	середні витратина здійснення 1 послуги	грн.	Розбіжність виникла за незалежних від виконавця програми обставин
16	середня ціна споживання електроенергії на 1 кВт	грн.	
17	середні витрати на вивіз ТПВ за 1куб.м	грн.	Розбіжність виникла за незалежних від виконавця програми обставин
18	середні витрати на обл.і пред.довгостр.користування	грн.	
19	середні витрати на 1 об'єкт кап.ремонту	грн.	Розбіжність виникла за незалежних від виконавця програми обставин
20	середні витрати на 1 підприємство,які отримують субсидії та поточ.трансферти	грн.	Розбіжність виникла за незалежних від виконавця програми обставин
	Якості		
21	питома вага	відс.	

9.3. Аналіз стану виконання результативних показників

Внаслідок отримання коштів досягнуто своєчасне та ефективне проведення комплексу робіт по благоустрою громади, покращено загальний рівень благоустрою громади.Різниця між касовими видатками і видатками затвердженими паспортом бюджетної програми за звітний період виникла в результаті економії використання коштів, так як видатки проводились відповідно до зареєстрованих зобов'язань.

10. Узагальнений висновок про виконання бюджетної програми.

Передбачені бюджетною програмою кошти були використані раціонально та дали можливість ефективно вирішувати питання пов'язані з підтримкою підприємства для його належного функціонування, розвитку напрямів діяльності, а також забезпечення належної реалізації завдань в сфері благоустрою населених пунктів. Завдання поставлені програмою в цілому виконані, бюджетні кошти використані за призначенням та спрямовані на досягнення планових завдань. Невиконання плану по деяких показниках виникло у зв'язку з воєнним станом.

* Зазначаються всі напрями використання бюджетних коштів, затвержені у паспорті бюджетної програми.

** Зазначаються пояснення щодо причин відхилення обсягів касових видатків (наданих кредитів з бюджету) за напрямом використання коштів від обсягів, затверджених у паспорті бюджетної програми.

*** Зазначаються пояснення щодо причин розбіжностей між фактичними та затвердженими результативними показниками.

Сільський голова

Головний бухгалтер

Радіон СТАРЕНЬКИЙ

(прізвище)
(Власне ім'я, ПРІЗВИЩЕ)

Юлія ТОПЧАНЮК

(прізвище)
(Власне ім'я, ПРІЗВИЩЕ)



Handwritten signature in blue ink.

ЗВІТ про виконання паспорта бюджетної програми місцевого бюджету на 2025 рік

1.	0100000	Петрівська сільська рада	04359620
		(код Програмної класифікації видатків та кредитування місцевого бюджету)	(код за ЄДРПОУ)
		(найменування головного розпорядника коштів місцевого бюджету)	
2.	0110000	Петрівська сільська рада	04359620
		(код Програмної класифікації видатків та кредитування місцевого бюджету)	(код за ЄДРПОУ)
		(найменування відповідального виконавця)	
3.	0116091	6091 Будівництво об'єктів житлово-комунального господарства	1055600000
		(код Функціональної класифікації видатків та кредитування місцевого бюджету)	(код бюджету)
		(код Типової програмної класифікації видатків та кредитування місцевого бюджету)	(найменування бюджетної програми згідно з Типовою програмною класифікацією видатків та кредитування місцевого бюджету)

4. Цілі державної політики, на досягнення яких спрямована реалізація бюджетної програми

№ з/п	Ціль державної політики
1	Будівництво об'єктів житлово-комунального господарства

5. Мета бюджетної програми

Будівництво об'єктів житлово-комунального господарства

6. Завдання бюджетної програми

№ з/п	Завдання
1	Будівництво об'єктів житлово-комунального господарства

7. Видатки (надані кредити з бюджету) та напрямки використання бюджетних коштів за бюджетною програмою:

7.1. Аналіз розділу «Видатки (надані кредити з бюджету) та напрямки використання бюджетних коштів за бюджетною програмою»

№ з/п	Напрями використання бюджетних коштів*	Затверджено у паспорті бюджетної програми					Касові видатки (надані кредити з бюджету)					Відхилення			
		загальний фонд		спеціальний фонд		усього	загальний фонд		спеціальний фонд		усього	загальний фонд		спеціальний фонд	усього
		3	4	5	6	7	8	9	10	11	12	13	14		
1	Будівництво об'єктів житлово-комунального господарства	0,00	11629538,00	11629538,00	0,00	5782731,92	5782731,92	0,00	5782731,92	5782731,92	0,00	0,00	-5846806,08	-5846806,08	
	Усього	0,00	11629538,00	11629538,00	0,00	5782731,92	5782731,92	0,00	5782731,92	5782731,92	0,00	0,00	-5846806,08	-5846806,08	

гривень

[Handwritten signature]

7.2. Пояснення щодо причин відхилення обсягів касових видатків (наданих кредитів з бюджету) та напрямом використання бюджетних коштів від обсягів, затверджених у паспорті бюджетної програми**

№ з/п		Пояснення	
1		2	
1		касові видатки проводились відповідно до зареєстрованих фінансових зобов'язань	

8. Видатки (надані кредити з бюджету) на реалізацію місцевих/регіональних програм, які виконуються в межах бюджетної програми

№ з/п	Найменування місцевої/ регіональної програми	Затверджено у паспорті бюджетної програми			Касові видатки (надані кредити з бюджету)			Відхилення		
		загальний фонд	спеціальний фонд	усього	загальний фонд	спеціальний фонд	усього	загальний фонд	спеціальний фонд	усього
1	2	3	4	5	6	7	8	9	10	11
1	Програма «Капітальне будівництво, реконструкція та капітальний ремонт об'єктів комунальної власності Петрівської сільської територіальної громади на 2025-2027 роки»	0,00	11629538,00	11629538,00	0,00	5782731,92	5782731,92	0,00	-5846806,08	-5846806,08

гривень

9. Результативні показники бюджетної програми та аналіз їх виконання

9.1. Аналіз показників бюджетної програми

№ з/п	Показники	Одиниця виміру	Джерело інформації	Затверджено у паспорті бюджетної програми			Фактичні результативні показники, досягнуті за рахунок касових видатків (наданих кредитів з бюджету)					
				загальний фонд	спеціальний фонд	усього	загальний фонд	спеціальний фонд	усього			
1	Затрат	3	4	5	6	7	8	9	10	11	12	13
1	Загальна кошторисна вартість на виготовлення ПКД, коригування ПКД	грн.	рішення сесії	0,00	11629538,00	11629538,00	0,00	5782731,92	5782731,92	0,00	-5846806,08	
2	кількість об'єктів будівництва, виготовлення ПКД, коригування ПКД	од.	рішення сесії	0,00	6,00	6,00	0,00	3,00	3,00	0,00	-3,00	
3	Ефективності	грн.	розрахунок	0,00	1938256,00	1938256,00	0,00	1927577,31	1927577,31	0,00	-10678,69	
4	Якості	відс.	розрахунок	0,00	100,00	100,00	0,00	100,00	100,00	0,00	0,00	0,00

9.2. Пояснення щодо причин розбіжностей між фактичними та затвердженими результативними показниками***

№ з/п		Пояснення щодо причин розбіжностей між фактичними та затвердженими результативними показниками	
1		4	
Затрат			
1	Загальна кошторисна вартість на виготовлення ПКД, коригування ПКД	грн.	Розбіжність фактичних показників з запланованими пояснюється цільовим використанням бюджетних коштів

[Handwritten signature]

1	2	3	4
Продукту			
кількість об'єктів будівництва, виготовлення ПҚД, коригування ПҚД	од.		Розбіжність фактичних показників з запланованими пояснюється цільовим використанням бюджетних коштів
Ефективності			
середня вартість одного об'єкта	грн.		Розбіжність фактичних показників з запланованими пояснюється цільовим використанням бюджетних коштів
Якості			
рівень готовності будівельних робіт	відс.		

9.3. Аналіз стану виконання результативних показників

Різниця між касовими видатками і видатками затвердженими паспортом бюджетної програми за звітний період виникла в результаті економії використання коштів, так як видатки проводились відповідно до зареєстрованих зобов'язань.

10. Узагальнений висновок про виконання бюджетної програми.

Фінансування Петрівської сільської ради за програмою КПКВК 0116091 "Будівництво об'єктів житлово-комунального господарства", здійснювалося в межах затвердженого кошторису. Петрівською сільською радою бралися бюджетні зобов'язання та здійснювалися відповідні видатки за спеціальним фондом бюджету тільки в межах бюджетних асигнувань, забезпечуючи цільове спрямування та використання бюджетних коштів. Для повного та вчасного використання коштів і одночасного недопущення виникнення кредиторської та дебіторської заборгованості оперативно та відповідально опрацьовувалися підтвердні документи, що надавалися до казначейства.

* Значаються всі напрями використання бюджетних коштів, затверджені у паспорті бюджетної програми.

** Ззначаються пояснення щодо причин відхилення обсягів касових видатків (надааних кредитів з бюджету) за напрямом використання бюджетних коштів від обсягів, затверджених у паспорті бюджетної програми.

*** Ззначаються пояснення щодо причин розбіжностей між фактичними та затвердженими результативними показниками.

Сільський голова

Головний бухгалтер

Радіон СТАРЕНЬКИЙ

(Власне ім'я, ПРІЗВИЩЕ)

Юлія ТОПЧАНУК

(Власне ім'я, ПРІЗВИЩЕ)

Handwritten signature

ЗВІТ про виконання паспорта бюджетної програми місцевого бюджету на 2025 рік

1.	0100000	Петрівська сільська рада	04359620	(код за ЄДРПОУ)
		(код Програмної класифікації видатків та кредитування місцевого бюджету)		(найменування головного розпорядника коштів місцевого бюджету)
2.	0110000	Петрівська сільська рада	04359620	(код за ЄДРПОУ)
		(код Програмної класифікації видатків та кредитування місцевого бюджету)		(найменування відповідального виконавця)
3.	0117130	7130	0421	Здійснення заходів із землеустрою
		(код Програмної класифікації видатків та кредитування місцевого бюджету)		(найменування бюджетної програми згідно з Типовою програмною класифікацією видатків та кредитування місцевого бюджету)

4. Цілі державної політики, на досягнення яких спрямована реалізація бюджетної програми

№ з/п	Ціль державної політики
1	забезпечення заходів на розвиток земельного господарства
5.	Мета бюджетної програми

Забезпечення сталого розвитку земельного господарства

6. Завдання бюджетної програми

№ з/п	Завдання
1	Проведення інвентаризації земель та розробка проектів землеустрою

7. Видатки (надані кредити з бюджету) та напями використання бюджетних коштів за бюджетною програмою:

7.1. Аналіз розділу «Видатки (надані кредити з бюджету) та напями використання бюджетних коштів за бюджетною програмою»

№ з/п	Напями використання бюджетних коштів*	Затверджено у паспорті бюджетної програми			Касові видатки (надані кредити з бюджету)			Відхилення		
		загальний фонд	спеціальний фонд	усього	загальний фонд	спеціальний фонд	усього	загальний фонд	спеціальний фонд	усього
1	2	3	4	5	6	7	8	9	10	11
1	Проведення інвентаризації земель та розробка проектів землеустрою	149000,00	0,00	149000,00	134500,00	0,00	134500,00	-14500,00	0,00	-14500,00
	Усього	149000,00	0,00	149000,00	134500,00	0,00	134500,00	-14500,00	0,00	-14500,00

гривень

7.2. Пояснення щодо причин відхилення обсягів касових витратків (наданих кредитів з бюджету) на напрямом використання бюджетних коштів від обсягів, затверджених у паспорті бюджетної програми**

№ з/п	Пояснення
1	2
1	економія бюджетних коштів

8. Витатки (надані кредити з бюджету) на реалізацію місцевих/регіональних програм, які виконуються в межах бюджетної програми

№ з/п	Найменування місцевої/ регіональної програми	Затверджено у паспорті бюджетної програми			Касові витатки (надані кредити з бюджету)			Відхилення		
		загальний фонд	спеціальний фонд	усього	загальний фонд	спеціальний фонд	усього	загальний фонд	спеціальний фонд	усього
1	2	3	4	5	6	7	8	9	10	11
1	Програма «Розвиток земельних відносин на території Петрівської сільської територіальної громади 2025-2027 роки».	149000,00	0,00	149000,00	134500,00	0,00	134500,00	-14500,00	0,00	-14500,00

гривень

9. Результативні показники бюджетної програми та аналіз їх виконання

9.1. Аналіз показників бюджетної програми

№ з/п	Показники	Одиниця виміру	Джерело інформації	Затверджено у паспорті бюджетної програми			Фактичні результативні показники, досягнуті за рахунок касових витатків (наданих кредитів з бюджету)			Відхилення		
				загальний фонд	спеціальний фонд	усього	загальний фонд	спеціальний фонд	усього	загальний фонд	спеціальний фонд	усього
1	2	3	4	5	6	7	8	9	10	11	12	13
1	Затрат											
1	загальний обсяг витрат по землеустрою	грн.	кошторис	149000,00	0,00	149000,00	134500,00	0,00	134500,00	-14500,00	0,00	-14500,00
2	Продукту											
2	кількість виготовленої документації її землеустрою	шт.	рішення сесії	8,00	0,00	8,00	8,00	0,00	8,00	0,00	0,00	0,00
3	Ефективності											
3	середні витрати на розроблення 1 проекту із землеустрою	грн.	розрахунок	18625,00	0,00	18625,00	16812,50	0,00	16812,50	-1812,50	0,00	-1812,50
4	Якості											
4	відсоток розроблених проектів із землеустрою до запланованого	відс.	розрахунок	100,00	0,00	100,00	100,00	0,00	100,00	0,00	0,00	0,00

9.2. Пояснення щодо причин розбіжностей між фактичними та затвердженими результативними показниками**

№ з/п	Показники	Одиниця виміру	Пояснення щодо причин розбіжностей між фактичними та затвердженими результативними показниками
1	2	3	4
1	Затрат		
1	загальний обсяг витрат по землеустрою	грн.	Розбіжність пояснюється ефективним та раціональним використанням бюджетних коштів
1	Продукту		

1	2	3	4
2	кількість виготовленої документації її землеустрою	шт.	
	Ефективності		
3	середні витрати на розроблення 1 проекту із землеустрою	грн.	Розбіжність пояснюється ефективним та раціональним використанням бюджетних коштів
	Якості		
4	відсоток розроблених проектів із землеустрою до запланованого	відс.	

9.3. Аналіз стану виконання результативних показників

Різниця між касовими видатками і видатками затвердженими паспортом бюджетної програми за звітний період виникла в результаті економії використання коштів, так як видатки проводились відповідно до зареєстрованих зобов'язань.

10. Узагальнений висновок про виконання бюджетної програми.

Завдання бюджетної програми виконано не повною мірою. Кредиторська заборгованість на кінець року відсутня.

* Зазначаються всі напрями використання бюджетних коштів, затвержені у паспорті бюджетної програми.

** Зазначаються пояснення щодо причин відхилення обсягів касових видатків (наданих кредитів з бюджету) за напрямом використання бюджетних коштів від обсягів, затверджених у паспорті бюджетної програми.

*** Зазначаються пояснення щодо причин розбіжностей між фактичними та затвердженими результативними показниками.

Сільський голова

Головний бухгалтер

Радіон СТАРЕНЬКИЙ

(Власне ім'я, ПРІЗВИЩЕ)

Юлія ТОПЧАНЮК

(Власне ім'я, ПРІЗВИЩЕ)

Handwritten signature

ЗВІТ про виконання паспорта бюджетної програми місцевого бюджету на 2025 рік

1.	0100000	Петрівська сільська рада	04359620
	(код Програмної класифікації видатків та кредитування місцевого бюджету)	(найменування головного розпорядника коштів місцевого бюджету)	(код за ЄДРПОУ)
2.	0110000	Петрівська сільська рада	04359620
	(код Програмної класифікації видатків та кредитування місцевого бюджету)	(найменування відповідального виконавця)	(код за ЄДРПОУ)
3.	0117330	7330 Будівництво інших об'єктів комунальної власності	1055600000
	(код Програмної класифікації видатків та кредитування місцевого бюджету)	(код Функціональної класифікації видатків та кредитування місцевого бюджету)	(найменування бюджетної програми згідно з Типовою програмною класифікацією видатків та кредитування місцевого бюджету)

4. Цілі державної політики, на досягнення яких спрямована реалізація бюджетної програми

№ з/п	Ціль державної політики
1	Забезпечення розвитку інфраструктури території громади
5.	Мета бюджетної програми

Реалізація державної політики спрямована на забезпечення розвитку території громади

6. Завдання бюджетної програми

№ з/п	Завдання
1	Реалізація державної політики спрямована на забезпечення розвитку території громади

7. Видатки (надані кредити з бюджету) та напрями використання бюджетних коштів за бюджетною програмою:

7.1. Аналіз розділу «Видатки (надані кредити з бюджету) та напрями використання бюджетних коштів за бюджетною програмою»

№ з/п	Напрями використання бюджетних коштів*	Затверджено у паспорті бюджетної програми			Касові видатки (надані кредити з бюджету)			Відхилення			гривень
		загальний фонд	спеціальний фонд	усього	загальний фонд	спеціальний фонд	усього	загальний фонд	спеціальний фонд	усього	
1	2	3	4	5	6	7	8	9	10	11	
1	Забезпечення розвитку інфраструктури території, належного утримання та безпечної експлуатації об'єктів комунальної власності	0,00	553050,00	553050,00	0,00	294000,00	294000,00	0,00	-259050,00	-259050,00	
	Усього	0,00	553050,00	553050,00	0,00	294000,00	294000,00	0,00	-259050,00	-259050,00	

7.2. Пояснення щодо причин відхилення обсягів касових витратків (наданих кредитів з бюджету) за прямом використанні бюджетних коштів від обсягів, затверджених у паспорті бюджетної програми**

№ з/п	Пояснення
1	2
1	економія бюджетних коштів

8. Витатки (надані кредити з бюджету) на реалізацію місцевих/регіональних програм, які виконуються в межах бюджетної програми

№ з/п	Найменування місцевої/ регіональної програми	Затверджено у паспорті бюджетної програми			Касові витатки (надані кредити з бюджету)			Відхилення			гривень
		загальний фонд	спеціальний фонд	усього	загальний фонд	спеціальний фонд	усього	загальний фонд	спеціальний фонд	усього	
1	2	3	4	5	6	7	8	9	10	11	
1	Програма «Капітальне будівництво, реконструкція та капітальний ремонт об'єктів комунальної власності Петрівської сільської територіальної громади на 2025-2027 роки»	0,00	553050,00	553050,00	0,00	294000,00	294000,00	0,00	-259050,00	-259050,00	-259050,00

9. Результативні показники бюджетної програми та аналіз їх виконання

9.1. Аналіз показників бюджетної програми

№ з/п	Показники	Одиниця виміру	Джерело інформації	Затверджено у паспорті бюджетної програми			Фактичні результативні показники, досягнуті за рахунок касових витатків (наданих кредитів з бюджету)			Відхилення		
				загальний фонд	спеціальний фонд	усього	загальний фонд	спеціальний фонд	усього	загальний фонд	спеціальний фонд	усього
1	2	3	4	5	6	7	8	9	10	11	12	13
1	Заграт			0,00	553050,00	553050,00	0,00	294000,00	294000,00	0,00	-259050,00	-259050,00
	обсяг витатків на будівництво, реконструкцію, розробку проектної документації об'єктів	грн.	рішення сесії									
2	кількість об'єктів на будівництво, реконструкцію, розробку проектної документації	од.	рішення сесії	0,00	3,00	3,00	0,00	2,60	2,60	0,00	-0,40	-0,40
3	Ефективності											
	середні витрати на будівництво, реконструкцію, розробку проектної документації одного об'єкта	грн.	розрахунок	0,00	115017,00	115017,00	0,00	113076,92	113076,92	0,00	-1940,08	-1940,08
4	Якості											
	питома вага	відс.	розрахунок	0,00	100,00	100,00	0,00	100,00	100,00	0,00	0,00	0,00

9.2. Пояснення щодо причин розбіжностей між фактичними та затвердженими результативними показниками***

№ з/п	Показники	Одиниця виміру	Пояснення щодо причин розбіжностей між фактичними та затвердженими результативними показниками
1	2	3	4
	Заграт		

1	2	3
1	Обсяг видатків на будівництво, реконструкцію, розробку проектно-документації об'єктів	Розбіжність виникла за виконавця програми обставин
	Продукту	грн.
2	кількість об'єктів на будівництво, реконструкцію, розробку проектно-документації	од.
	Ефективності	Розбіжність виникла за виконавця програми обставин
3	середні витрати на будівництво, реконструкцію, розробку проектно-документації одного об'єкта	грн.
	Якості	Розбіжність виникла за виконавця програми обставин
4	питома вага	відс.

9.3. Аналіз стану виконання результативних показників

У 2025 р. результативних показників небуло досягнуто в повному обсязі в умовах воєнного стану.

10. Узагальнений висновок про виконання бюджетної програми.

Завдання передбачені бюджетною програмою виконано не повною мірою.

* Зазначаються всі напрями використання бюджетних коштів, затверджені у паспорті бюджетної програми.

** Зазначаються пояснення щодо причин відхилення обсягів касових видатків (наданих кредитів з бюджету) за напрямом використання бюджетних коштів від обсягів, затверджених у паспорті бюджетної програми.

*** Зазначаються пояснення щодо причин розбіжностей між фактичними та затвердженими результативними показниками.

Сільський голова

Головний бухгалтер



Радіон СТАРЕНЬКИЙ

(Підпис) (Власне ім'я, ПРІЗВИЩЕ)

Юлія ГОПЧАНЮК

(Підпис) (Власне ім'я, ПРІЗВИЩЕ)

Handwritten signature in blue ink.

ЗВІТ про виконання паспорта бюджетної програми місцевого бюджету на 2025 рік

1.	010000	Петрівська сільська рада	7350	0443	Розроблення схем планування та забудови територій (містобудівної документації)	1055600000
		(код Програмної класифікації видатків та кредитування місцевого бюджету)			(найменування головної розпорядника коштів місцевого бюджету)	04359620 (код за ЄДРПОУ)
					(найменування відповідального виконавця)	04359620 (код за ЄДРПОУ)
					(код Функціональної класифікації видатків та кредитування місцевого бюджету)	1055600000 (код бюджету)
					(код Типової програмної класифікації видатків та кредитування місцевого бюджету)	1055600000 (код бюджету)
					(найменування бюджетної програми згідно з Типовою програмною класифікацією видатків та кредитування місцевого бюджету)	1055600000 (код бюджету)

4. Цілі державної політики, на досягнення яких спрямована реалізація бюджетної програми

№ з/п	Ціль державної політики
1	Забезпечення розвитку інфраструктури території
5	Мета бюджетної програми

Забезпечення здійснення розробки проектної та містобудівної документації

6. Завдання бюджетної програми

№ з/п	Завдання
1	Розроблення схем планування та забудови територій (містобудівної документації)

7. Видатки (надані кредити з бюджету) та напрями використання бюджетних коштів за бюджетною програмою:

7.1. Аналіз розділу «Видатки (надані кредити з бюджету) та напрями використання бюджетних коштів за бюджетною програмою»

№ з/п	Напрями використання бюджетних коштів*	Затверджено у паспорті бюджетної програми					Касові видатки (надані кредити з бюджету)			Відхилення		
		загальний фонд		спеціальний фонд		загальний фонд		спеціальний фонд		загальний фонд		
		3	4	5	6	7	8	9	10	усього	усього	
1	2	0,00	100000,00	5	0,00	100000,00	100000,00	100000,00	0,00	0,00	11	0,00
1	Розроблення схем планування та забудови територій (містобудівної документації)											0,00

гривень

[Handwritten signature]

Усього	0,00	100000,00	100000,00	100000,00	100000,00	0,00	0,00	0,00
--------	------	-----------	-----------	-----------	-----------	------	------	------

7.2. Пояснення щодо причин відхилення обсягів касових витратків (наданих кредитів з бюджету) за напрямом використання бюджетних коштів від обсягів, затверджених у паспорті бюджетної програми**

№ з/п	Пояснення
1	2

8. Витатки (надані кредити з бюджету) на реалізацію місцевих/регіональних програм, які виконуються в межах бюджетної програми

№ з/п	Найменування місцевої/ регіональної програми	Затверджено у паспорті бюджетної програми			Касові витатки (надані кредити з бюджету)			Відхилення			гривень
		загальний фонд	спеціальний фонд	усього	загальний фонд	спеціальний фонд	усього	загальний фонд	спеціальний фонд	усього	
1	2	3	4	5	6	7	8	9	10	11	0,00
1	Програма «Розробка містобудівної документації Петрівської сільської територіальної громади на 2025-2027 роки».	0,00	100000,00	100000,00	0,00	100000,00	100000,00	0,00	0,00	0,00	0,00

9. Результативні показники бюджетної програми та аналіз їх виконання

9.1. Аналіз показників бюджетної програми

№ з/п	Показники	Одиниця виміру	Джерело інформації	Затверджено у паспорті бюджетної програми			Фактичні результативні показники, досягнуті за рахунок касових витатків (наданих кредитів з бюджету)			Відхилення		
				загальний фонд	спеціальний фонд	усього	загальний фонд	спеціальний фонд	усього	загальний фонд	спеціальний фонд	усього
1	2	3	4	5	6	7	8	9	10	11	12	13
1	Затрат											
1	обсяг витатків	грн.	кошторис	0,00	100000,00	100000,00	0,00	100000,00	100000,00	0,00	0,00	0,00
2	Продукту											
2	кількість проектів (комплектів проектної та містобудівної документації тощо)	од.	рішення сесії	0,00	1,00	1,00	0,00	1,00	1,00	0,00	0,00	0,00
3	Ефективності											
3	середні витатки на розробку одного проекту	грн.	розрахунок	0,00	100000,00	100000,00	0,00	100000,00	100000,00	0,00	0,00	0,00
4	Якості											
4	рівень готовності документації (в розрізі проектів)	відс.	розрахунок	0,00	100,00	100,00	0,00	100,00	100,00	0,00	0,00	0,00

9.2. Пояснення щодо причин розбіжностей між фактичними та затвердженими результативними показниками***

№ з/п	Показники	Одиниця виміру	Пояснення щодо причин розбіжностей між фактичними та затвердженими результативними показниками

1	2	3
Заграт		
1	обсяг видатків	грн.
	Продукту	
2	кількість проектів (комплектів проектної та містобудівної документації тощо)	од.
	Ефективності	
3	середні видатки на розробку одного проекту	грн.
	Якості	
4	рівень готовності документації (в розрізі проектів)	відс.

9.3. Аналіз стану виконання результативних показників

У звітньому періоді всі результативні показники бюджетної програми вчасно опрацьовані та виконані.

10. Узагальнений висновок про виконання бюджетної програми.

Бюджетна програма виконана з високою ефективністю.


* Зазначаються всі напрями використання бюджетних коштів, затверджені у паспорті бюджетної програми.

** Зазначаються пояснення щодо причин відхилення обсягів касових видатків (наданих кредитів з бюджету) за напрямом використання бюджетних коштів від обсягів, затверджених у паспорті бюджетної програми.

*** Зазначаються пояснення щодо причин розбіжностей між фактичними та затвердженими результативними показниками.

Сільський голова

Головний бухгалтер



Радіон СТАРЕНЬКИЙ

(підпис)

(Власне ім'я, ПРІЗВИЩЕ)

Юлія ГОПЧАНЮК

(підпис)

(Власне ім'я, ПРІЗВИЩЕ)

Handwritten signature in blue ink.

ЗВІТ про виконання паспорта бюджетної програми місцевого бюджету на 2025 рік

1.	0100000	Петрівська сільська рада	04359620	(код Програмної класифікації видатків та кредитування місцевого бюджету)
2.	0110000	Петрівська сільська рада	04359620	(код Програмної класифікації видатків та кредитування місцевого бюджету)
3.	0117461	7461	1055600000	(код Програмної класифікації видатків та кредитування місцевого бюджету)

4. Цілі державної політики, на досягнення яких спрямована реалізація бюджетної програми

№ з/п	Ціль державної політики
1	Забезпечення покращення стану мережі автомобільних доріг загального та місцевого користування її ефективне функціонування та розвиток

5. Мета бюджетної програми

Покращення стану інфраструктури автомобільних доріг

6. Завдання бюджетної програми

№ з/п	Завдання
1	Забезпечення утримання в належному стані доріг на території громади

7. Видатки (надані кредити з бюджету) та напрями використання бюджетних коштів за бюджетною програмою:

7.1. Аналіз розділу «Видатки (надані кредити з бюджету) та напрями використання бюджетних коштів за бюджетною програмою»

№ з/п	Напрями використання бюджетних коштів*	Затверджено у паспорті бюджетної програми					Касові видатки (надані кредити з бюджету)			Відхилення		
		загальний фонд	спеціальний фонд	усього	загальний фонд	спеціальний фонд	усього	загальний фонд	спеціальний фонд	усього		
1	2	3	4	5	6	7	8	9	10	11		
1	Забезпечення проведення поточного ремонту об'єктів транспортної інфраструктури	2600000,00	8527863,00	11127863,00	2580377,25	8048195,69	10628572,94	-19622,75	-479667,31	-499290,06		

гривень

[Handwritten signature]

1	2	3	4	5	6	7	8	9	10	11	12	13
6	рівень готовності проектної документації будівництва об'єктів	відс.	розрахунок	0,00	8,00	8,00	0,00	8,00	8,00	0,00	0,00	0,00
7	рівень готовності проектної документації з капітального ремонту транспортної інфраструктури	відс.	розрахунок	0,00	100,00	100,00	0,00	100,00	100,00	0,00	0,00	0,00

9.2. Пояснення щодо причин розбіжностей між фактичними та затвердженими результативними показниками***

№ з/п	Показники	Однина виміру	Пояснення щодо причин розбіжностей між фактичними та затвердженими результативними показниками									
1	2	3	4									
1	Затрат											
1	площа вулично-дорожньої мережі, всього	тис.кв.м										
	Продукту											
2	площа вулично-дорожньої мережі, на яких планується провести поточний ремонт	тис.кв.м										
3	кількість проектів капітального ремонту транспортної інфраструктури	од.										
	Ефективності											
4	середня вартість 1 кв.м поточного ремонту вулично-дорожньої мережі	тис.грн.										
5	середні витрати на розробку одного проекту капітального ремонту транспортної інфраструктури	тис.грн.										
	Якості											
6	рівень готовності проектної документації будівництва об'єктів	відс.										
7	рівень готовності проектної документації з капітального ремонту транспортної інфраструктури	відс.										

9.3. Аналіз стану виконання результативних показників

Результативні показники бюджетної програми виконано не повною мірою.

10. Узагальнений висновок про виконання бюджетної програми.

У рамках бюджетної програми роботи з експлуатаційного утримання автомобільних доріг виконані, що сприяло відновленню та покращення стану інфраструктури автомобільних доріг, які забезпечують життєдіяльність населення в умовах воєнного стану.

* Зазначаються всі напрями використання бюджетних коштів, затвержені у паспорті бюджетної програми.

** Зазначаються пояснення щодо причин відхилення обсягів касових видатків (наданих кредитів з бюджету) за напрямом використання бюджетних коштів від обсягів, затверджених у паспорті бюджетної програми.

*** Зазначаються пояснення щодо причин розбіжностей між фактичними та затвердженими результативними показниками.

Сільський голова

Головний бухгалтер

Радіон СТАРЕНЬКИЙ

(Підпис) (Власне ім'я, ПРІЗВИЩЕ)

Юлія ТОПЧАНЮК

(Підпис) (Власне ім'я, ПРІЗВИЩЕ)

Handwritten signature

ЗВІТ про виконання паспорта бюджетної програми місцевого бюджету на 2025 рік

1.	0100000	Петрівська сільська рада	04359620	(код за ЄДРПОУ)
		(код Програмної класифікації видатків та кредитування місцевого бюджету)		(найменування головного розпорядника коштів місцевого бюджету)
2.	0110000	Петрівська сільська рада	04359620	(код за ЄДРПОУ)
		(код Програмної класифікації видатків та кредитування місцевого бюджету)		(найменування відповідального виконавця)
3.	0117650	7650	0490	1055600000
		(код Програмної класифікації видатків та кредитування місцевого бюджету)	(код Функціональної класифікації видатків та кредитування бюджету)	(код бюджету)
		(код Типової програмної класифікації видатків та кредитування місцевого бюджету)		(найменування бюджетної програми згідно з Типовою програмною класифікацією видатків та кредитування місцевого бюджету)

4. Цілі державної політики, на досягнення яких спрямована реалізація бюджетної програми

№ з/п	Ціль державної політики
1	Оптимізація правового регулювання у сфері здійснення контролю за використанням та охороною земель.
	Мета бюджетної програми

Проведення експертної грошової оцінки земельної ділянки чи права на неї

6. Завдання бюджетної програми

№ з/п	Завдання
1	Дослідження і розробки, окремі заходи розвитку по реалізації державних програм.

7. Видатки (надані кредити з бюджету) та напрями використання бюджетних коштів за бюджетною програмою:

7.1. Аналіз розділу «Видатки (надані кредити з бюджету) та напрями використання бюджетних коштів за бюджетною програмою»

№ з/п	Напрями використання бюджетних коштів*	Затверджено у паспорті бюджетної програми			Касові видатки (надані кредити з бюджету)			Відхилення			гривень
		загальний фонд	спеціальний фонд	усього	загальний фонд	спеціальний фонд	усього	загальний фонд	спеціальний фонд	усього	
1	2	3	4	5	6	7	8	9	10	11	
1	Проведення експертної грошової оцінки земельної ділянки чи права на неї	0,00	80000,00	80000,00	0,00	0,00	0,00	0,00	-80000,00	-80000,00	

С.С.С.

Усього	0,00	80000,00	80000,00	0,00	0,00	0,00	0,00	0,00	-80000,00	-80000,00
--------	------	----------	----------	------	------	------	------	------	-----------	-----------

7.2. Пояснення щодо причин відхилення обсягів касових витратків (наданих кредитів з бюджету) за напрямом використання бюджетних коштів від обсягів, затверджених у паспорті бюджетної програми**

№ з/п	Пояснення
1	2
1	Відхилення зумовлене неможливістю ефективної реалізації завдань в умовах воєнного стану.

8. Витатки (надані кредити з бюджету) на реалізацію місцевих/регіональних програм, які виконуються в межах бюджетної програми

№ з/п	Найменування місцевої/ регіональної програми	Затверджено у паспорті бюджетної програми		Касові витатки (надані кредити з бюджету)			Відхилення			гривень
		загальний фонд	спеціальний фонд	усього	загальний фонд	спеціальний фонд	усього	загальний фонд	спеціальний фонд	
1	2	3	4	5	6	7	8	9	10	11
1	Програма «Розвиток земельних відносин на території Петрівської сільської територіальної громади 2025-2027 роки».	0,00	80000,00	80000,00	0,00	0,00	0,00	0,00	-80000,00	-80000,00

9. Результативні показники бюджетної програми та аналіз їх виконання

9.1. Аналіз показників бюджетної програми

№ з/п	Показники	Одиниця виміру	Джерело інформації	Затверджено у паспорті бюджетної програми			Фактичні результативні показники, досягнуті за рахунок касових витатків (наданих кредитів з бюджету)			Відхилення		
				загальний фонд	спеціальний фонд	усього	загальний фонд	спеціальний фонд	усього	загальний фонд	спеціальний фонд	усього
1	2	3	4	5	6	7	8	9	10	11	12	13
1	Затрат											
1	Обсяг фінансування	грн.	кошторис	0,00	80000,00	80000,00	0,00	0,00	0,00	0,00	-80000,00	-80000,00
2	Продукту											
2	кількість земельних ділянок, на які необхідно провести експертну грошову оцінку	од.	рішення сесії	0,00	5,00	5,00	0,00	0,00	0,00	0,00	-5,00	-5,00
3	Ефективності											
3	середні витатки на 1 експертний звіт	грн.	розрахункові дані	0,00	16000,00	16000,00	0,00	0,00	0,00	0,00	-16000,00	-16000,00
4	Якості											
4	рівень готовності звіту	відс.	розрахунок	0,00	100,00	100,00	0,00	0,00	0,00	0,00	-100,00	-100,00

9.2. Пояснення щодо причин розбіжностей між фактичними та затвердженими результативними показниками***

№ з/п	Показники	Одиниця виміру	Пояснення щодо причин розбіжностей між фактичними та затвердженими результативними показниками

1	2	3
Затрат		
1	Обсяг фінансування	грн. розбіжність в зв'язку з воєнним станом
	Продукту	
2	Кількість земельних ділянок, на які необхідно провести експертну грошову оцінку	од. розбіжність в зв'язку з воєнним станом
	Ефективності	
3	середні видатки на 1 експертний звіт	грн. розбіжність в зв'язку з воєнним станом
	Якості	
4	рівень готовності звіту	відс. розбіжність в зв'язку з воєнним станом

9.3. Аналіз стану виконання результативних показників

Результативні показники по програмі в умовах воєнного стану невиконані.

10. Узагальнений висновок про виконання бюджетної програми.

Бюджетна програма не виконана, незалежно від виконавця програми обставин.

* Зазначаються всі напрями використання бюджетних коштів, затверджені у паспорті бюджетної програми.

** Зазначаються пояснення щодо причин відхилення обсягів касових видатків (наданих кредитів з бюджету) за напрямом використання бюджетних коштів від обсягів, затверджених у паспорті бюджетної програми.

*** Зазначаються пояснення щодо причин розбіжностей між фактичними та затвердженими результативними показниками.

Сільський голова

Головний бухгалтер



Радіон СТАРЕНЬКИЙ

(підпис) (Власне ім'я, ПРІЗВИЩЕ)

Юлія ГОПЧАНЮК

(підпис) (Власне ім'я, ПРІЗВИЩЕ)

Handwritten signature in blue ink.

ЗВІТ про виконання паспорта бюджетної програми місцевого бюджету на 2025 рік

1.	0100000	Петрівська сільська рада	04359620
		(код Програмної класифікації видатків та кредитування місцевого бюджету)	(код за ЄДРПОУ)
2.	0110000	Петрівська сільська рада	04359620
		(код Програмної класифікації видатків та кредитування місцевого бюджету)	(код за ЄДРПОУ)
3.	0117670	7670	1055600000
		(код Програмної класифікації видатків та кредитування місцевого бюджету)	(код бюджету)
		(код Функціональної класифікації видатків та кредитування місцевого бюджету)	(найменування бюджетної програми згідно з Типовою програмною класифікацією видатків та кредитування місцевого бюджету)
		0490	Внески до статутного капіталу суб'єктів господарювання
		(найменування відповідального виконавця)	

4. Цілі державної політики, на досягнення яких спрямована реалізація бюджетної програми

№ з/п	Ціль державної політики
1	Створення сприятливих умов для розвитку комунальних підприємств
5.	Мета бюджетної програми

Збереження дієздатності комунальних підприємств громади

6. Завдання бюджетної програми

№ з/п	Завдання
1	Забезпечення статутної діяльності комунальних підприємств громади

7. Видатки (надані кредити з бюджету) та напрямки використання бюджетних коштів за бюджетною програмою:

7.1. Аналіз розділу «Видатки (надані кредити з бюджету) та напрямки використання бюджетних коштів за бюджетною програмою»

№ з/п	Напрями використання бюджетних коштів*	Затверджено у паспорті бюджетної програми						Касові видатки (надані кредити з бюджету)			Відхилення		
		загальний фонд		спеціальний фонд		усього		загальний фонд		спеціальний фонд		усього	
		3	4	5	6	7	8	9	10	11			
1	Повнення статутного капіталу КП Петрівський благодійний фонд	0,00	1282180,00	1282180,00	0,00	1244094,00	1244094,00	0,00	0,00	-38086,00	-38086,00	11	
	Усього	0,00	1282180,00	1282180,00	0,00	1244094,00	1244094,00	0,00	0,00	-38086,00	-38086,00	11	

Григорів

7.2. Пояснення щодо причин відхилення обсягів касових витратків (наданих кредитів з бюджету) за прямом використання бюджетних коштів від обсягів, затверджених у паспорті бюджетної програми**

№ з/п	Пояснення
1	2
1	касові видатки проводились відповідно до зареєстрованих витратків

8. Видатки (надані кредити з бюджету) на реалізацію місцевих/регіональних програм, які виконуються в межах бюджетної програми

№ з/п	Найменування місцевої/ регіональної програми	Затверджено у паспорті бюджетної програми			Касові видатки (надані кредити з бюджету)			Відхилення			гривень
		загальний фонд	спеціальний фонд	усього	загальний фонд	спеціальний фонд	усього	загальний фонд	спеціальний фонд	усього	
1	2	3	4	5	6	7	8	9	10	11	
1	Програма «Розвиток комунального підприємства «Петрівський благоустрій» Петрівської сільської ради на 2025-2027 роки».	0,00	1282180,00	1282180,00	0,00	0,00	0,00	0,00	-1282180,00	-1282180,00	-1282180,00

9. Результативні показники бюджетної програми та аналіз їх виконання

9.1. Аналіз показників бюджетної програми

№ з/п	Показники	Одиниця виміру	Джерело інформації	Затверджено у паспорті бюджетної програми			Фактичні результативні показники, досягнуті за рахунок касових витратків (наданих кредитів з бюджету)			Відхилення		
				загальний фонд	спеціальний фонд	усього	загальний фонд	спеціальний фонд	усього	загальний фонд	спеціальний фонд	усього
1	2	3	4	5	6	7	8	9	10	11	12	13
	Затрат											
1	Кількість підприємств, які потребують підтримки на поповнення статутного капіталу	од.	рішення сесії	0,00	1,00	1,00	0,00	1,00	1,00	0,00	0,00	0,00
2	Обсяг видатків на обладнання і предмети довгострокового користування	грн.	рішення сесії	0,00	1282180,00	1282180,00	0,00	1244094,00	1244094,00	0,00	-38086,00	-38086,00
3	Середня сума підтримки на поповнення статутного капіталу для функціонування 1 підприємства	грн.	розрахунок	0,00	1282180,00	1282180,00	0,00	1244094,00	1244094,00	0,00	-38086,00	-38086,00

9.2. Пояснення щодо причин розбіжностей між фактичними та затвердженими результативними показниками**

№ з/п	Показники	Одиниця виміру	Пояснення щодо причин розбіжностей між фактичними та затвердженими результативними показниками
1	2	3	4
	Затрат		
1	Кількість підприємств, які потребують підтримки на поповнення статутного капіталу	од.	
2	Обсяг видатків на обладнання і предмети довгострокового користування	грн.	Розбіжність пояснюється ефективним та раціональним використанням бюджетних коштів
	Ефективності		

1	2	3
3	Середня сума підтримки на поповнення статутного капіталу для функціонування 1 підприємства	грн. Розбіжність поєднується ефективним та раціональним використанням бюджетних коштів

9.3. Аналіз стану виконання результативних показників

Для забезпечення виконання статутних завдань паспортом бюджетної програми КПК 0117670 "Внески до статутного капіталу суб'єктів господарювання" затверджений обсяг бюджетних призначень. Фінансування видатків проходило згідно напрямків використання бюджетних коштів, визначених в паспорті бюджетної програми

10. Узагальнений висновок про виконання бюджетної програми.

Виконання даної бюджетної програми створило умови для більш стабільної і безбиткової роботи комунальних підприємств при здійсненні своєї господарської діяльності.

* Зазначаються всі напрями використання бюджетних коштів, затверджені у паспорті бюджетної програми.

** Зазначаються пояснення щодо причин відхилення обсягів касових видатків (наданих кредитів з бюджету) за напрямом використання бюджетних коштів від обсягів, затверджених у паспорті бюджетної програми.

*** Зазначаються пояснення щодо причин розбіжностей між фактичними та затвердженими результативними показниками.

Сільський голова

Радіон СТАРЕНЬКИЙ

(підпис)
(Власне ім'я, ПРІЗВИЩЕ)

Головний бухгалтер

Юлія ТОПЧАНЮК

(підпис)
(Власне ім'я, ПРІЗВИЩЕ)



Handwritten signature in blue ink.

ЗАТВЕРДЖЕНО

Наказ Міністерства фінансів України
26 серпня 2014 року № 836
(у редакції наказу Міністерства фінансів України
від 01 листопада 2022 року № 359)

ЗВІТ про виконання паспорта бюджетної програми місцевого бюджету на 2025 рік

1.	0100000	Петрівська сільська рада	04359620
		(код Програмної класифікації видатків та кредитування місцевого бюджету)	(код за ЄДРПОУ)
2.	0110000	Петрівська сільська рада	04359620
		(код Програмної класифікації видатків та кредитування місцевого бюджету)	(код за ЄДРПОУ)
3.	0117680	7680	1055600000
		(код Програмної класифікації видатків та кредитування місцевого бюджету)	(код бюджету)
		(код Типової програмної класифікації видатків та кредитування місцевого бюджету)	(найменування бюджетної програми згідно з Типовою програмною класифікацією видатків та кредитування місцевого бюджету)
		(код Функціональної класифікації видатків та кредитування бюджету)	(найменування відповідального виконавця)

4. Цілі державної політики, на досягнення яких спрямована реалізація бюджетної програми

№ з/п	Ціль державної політики
1	Покращення якості життя населення територіальних громад шляхом утвердження демократичних принципів в системі управління територіями, сприяння соціально-економічному розвитку територіальних громад, сприяння місцевому та регіональному розвитку.
5.	Мета бюджетної програми

Членські внески до асоціацій органів місцевого самоврядування

6. Завдання бюджетної програми

№ з/п	Завдання
1	Прийняття участі в діяльності Української асоціації

7. Видатки (надані кредити з бюджету) та напрями використання бюджетних коштів за бюджетною програмою:

7.1. Аналіз розділу «Видатки (надані кредити з бюджету) та напрями використання бюджетних коштів за бюджетною програмою»

№ з/п	Напрями використання бюджетних коштів*	Затверджено у паспорті бюджетної програми						Касові видатки (надані кредити з бюджету)			Відхилення		
		загальний фонд		спеціальний фонд		усього		загальний фонд		спеціальний фонд		усього	
		3	4	5	6	7	8	9	10	11			
1	Членські внески до асоціацій органів місцевого самоврядування	59791,00	0,00	59791,00	56538,00	0,00	56538,00	-3253,00	0,00	-3253,00	0,00	11	-3253,00
Усього		59791,00	0,00	59791,00	56538,00	0,00	56538,00	-3253,00	0,00	-3253,00	0,00		-3253,00

гривень

7.2. Пояснення щодо причин відхилення обсягів касових видатків (наданих кредитів з бюджету) з напрямом використання бюджетних коштів від обсягів, затверджених у паспорті бюджетної програми**

№ з/п	Пояснення
1	касові видатки проводились відповідно до зареєстрованих зобов'язань

8. Видатки (надані кредити з бюджету) на реалізацію місцевих/регіональних програм, які виконуються в межах бюджетної програми

№ з/п	Найменування місцевої/ регіональної програми	Затверджено у паспорті бюджетної програми			Касові видатки (надані кредити з бюджету)			Відхилення			гривень
		загальний фонд	спеціальний фонд	усього	загальний фонд	спеціальний фонд	усього	загальний фонд	спеціальний фонд	усього	
1	Програма "Про сплату членських внесків Всеукраїнській асоціації органів місцевого самоврядування "Асоціація міст України" на 2025-2027 роки"	3	4	5	6	7	8	9	10	11	-3253,00
		59791,00	0,00	59791,00	56538,00	0,00	56538,00	-3253,00	0,00	0,00	

9. Результативні показники бюджетної програми та аналіз їх виконання

9.1. Аналіз показників бюджетної програми

№ з/п	Показники	Одиниця виміру	Джерело інформації	Затверджено у паспорті бюджетної програми			Фактичні результативні показники, досягнуті за рахунок касових видатків (наданих кредитів з бюджету)			Відхилення		
				загальний фонд	спеціальний фонд	усього	загальний фонд	спеціальний фонд	усього	загальний фонд	спеціальний фонд	усього
1	Затрат	3	4	5	6	7	8	9	10	11	12	13
1	обсяг видатків	грн.	кошторис	59791,00	0,00	59791,00	56538,00	0,00	56538,00	-3253,00	0,00	-3253,00
2	Продукту	шт.	рішення сесії	2,00	0,00	2,00	2,00	0,00	2,00	0,00	0,00	0,00
3	Ефективності	грн.	розрахунок	29895,50	0,00	29895,50	28269,00	0,00	28269,00	-1626,50	0,00	-1626,50
4	Середній розмір внеску	відс.	розрахунок	100,00	0,00	100,00	100,00	0,00	100,00	0,00	0,00	0,00

9.2. Пояснення щодо причин розбіжностей між фактичними та затвердженими результативними показниками***

№ з/п	Показники	Одиниця виміру	Пояснення щодо причин розбіжностей між фактичними та затвердженими результативними показниками
1	Затрат	3	4
1	обсяг видатків	грн.	Розбіжність пояснюється ефективним та раціональним використанням бюджетних коштів
	Продукту		

1	2	3
2	кількість Асоціацій, установ	шт.
	Ефективності	
3	Середній розмір внеску	грн.
	Якості	
4	відсоток перерахування внесків	відс.

Розбіжність пояснюється ефективним та раціональним використанням бюджетних коштів

9.3. Аналіз стану виконання результативних показників

У звітному періоді всі результативні показники бюджетної програми вчасно опрацьовані та виконані

10. Узагальнений висновок про виконання бюджетної програми.

Впродовж звітного року було дотримане цільове використання коштів.

* Зазначаються всі напрями використання бюджетних коштів, затверджені у паспорті бюджетної програми.

** Зазначаються пояснення щодо причин відхилення обсягів касових видатків (наданих кредитів з бюджету) за напрямом використання бюджетних коштів від обсягів, затверджених у паспорті бюджетної програми.

*** Зазначаються пояснення щодо причин розбіжностей між фактичними та затвердженими результативними показниками.

Сільський голова

Головний бухгалтер



Радіон СТАРЕНЬКИЙ

(Підпис) (Власне ім'я, ПРІЗВИЩЕ)

Юлія ТОПЧАНЮК

(Підпис) (Власне ім'я, ПРІЗВИЩЕ)

Handwritten signature in blue ink.

Усього	1610024,00	791256,00	2401280,00	757	4	721071,46	1478841,90	-852253,56	-70184,54	-922438,10
--------	------------	-----------	------------	-----	---	-----------	------------	------------	-----------	------------

7.2. Пояснення щодо причин відхилення обсягів касових видатків (наданих кредитів з бюджету) за напрямом використання бюджетних коштів від обсягів, затверджених у паспорті бюджетної програми**

№ з/п	Пояснення
1	2
1	касові видатки проходились відповідно до зареєстрованих зобов'язань.

8. Видатки (надані кредити з бюджету) на реалізацію місцевих/регіональних програм, які виконуються в межах бюджетної програми

№ з/п	Найменування місцевої/ регіональної програми	Затверджено у паспорті бюджетної програми			Касові видатки (надані кредити з бюджету)			Відхилення			гривень
		загальний фонд	спеціальний фонд	усього	загальний фонд	спеціальний фонд	усього	загальний фонд	спеціальний фонд	усього	
		3	4	5	6	7	8	9	10	11	
1	Програма «Технічне і фінансове забезпечення, вдосконалення та розвиток місцевої автоматизованої системи централізованого оповіщення Петрівської сільської територіальної громади на 2025-2027 роки».	673730,00	0,00	673730,00	328880,00	0,00	328880,00	-344850,00	0,00	-344850,00	
2	Програма " Робіт з обстеження об'єктів, пошкоджених внаслідок воєнних дій на території Петрівської сільської територіальної громади Вишгородського району Київської області на 2025-2027 роки "	160494,00	29548,00	190042,00	116931,31	0,00	116931,31	-43562,69	-29548,00	-73110,69	
3	Програма «Створення, використання та накопичення матеріальних резервів для запобігання і ліквідації надзвичайних ситуацій та їх наслідків на території Петрівської сільської територіальної громади на 2023-2025 роки»	576800,00	0,00	576800,00	518462,81	0,00	518462,81	-58337,19	0,00	-58337,19	
4	Програма "Захист населення і території Петрівської сільської територіальної громади від надзвичайних ситуацій техногенного та природного характеру на 2025-2027 роки "	199000,00	691548,00	890548,00	101814,57	0,00	101814,57	-97185,43	-691548,00	-788733,43	

9. Результативні показники бюджетної програми та аналіз їх виконання

9.1. Аналіз показників бюджетної програми

№ з/п	Показники	Одиниця виміру	Джерело інформації	Затверджено у паспорті бюджетної програми			Фактичні результативні показники, досягнуті за рахунок касових видатків (наданих кредитів з бюджету)			Відхилення				
				загальний фонд	спеціальний фонд	усього	загальний фонд	спеціальний фонд	усього	загальний фонд	спеціальний фонд	усього		
				5	6	7	8	9	10	11	12	13		
1	Затрат	3	4											
1	виготовлення проектно-кошторисної документації по об'єктах	грн.	рішення сесії	0,00	46730,00	46730,00	0,00	46728,48	46728,48	0,00	-1,52			-1,52
2	виконання програми МАСО	грн.	рішення сесії	673730,00	0,00	673730,00	328880,00	0,00	328880,00	-344850,00	0,00			-344850,00
3	предмети, матеріали, обладнання та інвентар	грн.	кошторис	506900,00	0,00	506900,00	506900,00	0,00	506900,00	0,00	0,00			0,00

1	2	3	5	6	7	9	10	11	12	13
4	Обсяг видатків на проведення обстеження пошкоджених об'єктів	грн.	160494,00	0,00	160494,00	0,00	128494,12	-31999,88	0,00	-31999,88
5	коригування проектно-кошторисної документації по об'єкту	грн.	0,00	29548,00	29548,00	29548,00	0,00	0,00	0,00	0,00
6	продукти харчування	грн.	69900,00	0,00	69900,00	0,00	0,00	-69900,00	0,00	0,00
7	Ліквідація наслідків збройної агресії	грн.	199000,00	0,00	199000,00	0,00	101814,57	-97185,43	0,00	-69900,00
8	Обсяг видатків на капітальний ремонт	грн.	0,00	664978,00	664978,00	0,00	644794,98	0,00	0,00	-97185,43
	Продукту									-20183,02
9	кількість заходів спрямованих виконання програми	од.	4,00	0,00	4,00	0,00	4,00	0,00	0,00	0,00
10	кількість об'єктів	од.	0,00	1,00	1,00	0,00	0,00	0,00	0,00	0,00
11	перелік зруйнованого та пошкодженого об'єктів	шт.	5,00	0,00	5,00	5,00	5,00	0,00	0,00	0,00
	Ефективності									
12	середня вартість виготовлення проектно-кошторисної документації	грн.	0,00	46730,00	46730,00	0,00	46728,48	0,00	-1,52	-1,52
13	середні витрати на проведення 1 обстеження	грн.	32098,80	0,00	32098,80	23386,26	23386,26	-8712,54	0,00	-8712,54
14	середня вартість коригування проектно-кошторисної документації	грн.	0,00	29548,00	29548,00	0,00	29548,00	0,00	0,00	0,00
15	середня вартість капітального ремонту	грн.	0,00	664978,00	664978,00	0,00	644794,98	0,00	-20183,02	-20183,02
	Якості									
16	динаміка реалізованих заходів	відс.	100,00	0,00	100,00	100,00	100,00	0,00	0,00	0,00

9.2. Пояснення щодо причин розбіжностей між фактичними та затвердженими результативними показниками***

№ з/п	Показники	Одиниця виміру	Пояснення щодо причин розбіжностей між фактичними та затвердженими результативними показниками							
1	2	3	4							
	Затрат									
1	виготовлення проектно-кошторисної документації по об'єктах	грн.	Розбіжність виникла за незалежних від виконавця програми обставин							
2	виконання програми МАСО	грн.	Розбіжність виникла за незалежних від виконавця програми обставин							
3	предмети, матеріали, обладнання та інвентар	грн.								
4	Обсяг видатків на проведення обстеження пошкоджених об'єктів	грн.	Розбіжність виникла за незалежних від виконавця програми обставин							
5	коригування проектно-кошторисної документації по об'єкту	грн.								
6	продукти харчування	грн.	Розбіжність виникла за незалежних від виконавця програми обставин							
7	Ліквідація наслідків збройної агресії	грн.	Розбіжність виникла за незалежних від виконавця програми обставин							
8	Обсяг видатків на капітальний ремонт	грн.	Розбіжність виникла за незалежних від виконавця програми обставин							
	Продукту									
9	кількість заходів спрямованих виконання програми	од.								
10	кількість об'єктів	од.								
11	перелік зруйнованого та пошкодженого об'єктів	шт.								
	Ефективності									

1	2	3
12	середня вартість виготовлення проектно-кошторисної документації	грн. Розбіжність виникла за незалежних від виконавця програми обставин
13	середні витрати на проведення 1 обстеження	грн. Розбіжність виникла за незалежних від виконавця програми обставин
14	середня вартість коригування проектно-кошторисної документації	грн.
15	середня вартість капітального ремонту	грн. Розбіжність виникла за незалежних від виконавця програми обставин
	Якості	
16	динаміка реалізованих заходів	відс.

9.3. Аналіз стану виконання результативних показників

Аналіз відхилень свідчить про те, що загальна сума видатків не перевищує заплановані.

10. Узагальнений висновок про виконання бюджетної програми.

Впродовж звітного року було дотримане цільове використання коштів, як передбачено порядком використання коштів.

* Зазначаються всі напрями використання бюджетних коштів, затверджені у паспорті бюджетної програми.

** Зазначаються пояснення щодо причин відхилення обсягів касових видатків (наданих кредитів з бюджету) за напрямом використання бюджетних коштів від обсягів, затверджених у паспорті бюджетної програми.

*** Зазначаються пояснення щодо причин розбіжностей між фактичними та затвердженими результативними показниками.

Сільський голова


Радіон СТАРЕНЬКИЙ

(підпис) (Власне ім'я, ПРІЗВИЩЕ)

Головний бухгалтер

Юлія ТОПЧАНЮК

(підпис) (Власне ім'я, ПРІЗВИЩЕ)



Handwritten signature in blue ink.

ЗВІТ про виконання паспорта бюджетної програми місцевого бюджету на 2025 рік

1.	0100000	Петрівська сільська рада	04359620	(код за ЄДРПОУ)
		(код Програмної класифікації видатків та кредитування місцевого бюджету)		
2.	0110000	Петрівська сільська рада	04359620	(код за ЄДРПОУ)
		(код Програмної класифікації видатків та кредитування місцевого бюджету)		
3.	0118230	8230	0380	Інші заходи громадського порядку та безпеки
		(код Програмної класифікації видатків та кредитування місцевого бюджету)		(найменування бюджетної програми згідно з Типовою програмною класифікацією видатків та кредитування місцевого бюджету)

4. Цілі державної політики, на досягнення яких спрямована реалізація бюджетної програми

№ з/п	Ціль державної політики
1	Забезпечення громадського порядку та безпеки

5. Мета бюджетної програми

Проведення заходів громадського порядку та безпеки

6. Завдання бюджетної програми

№ з/п	Завдання
1	Проведення заходів громадського порядку та безпеки

7. Видатки (надані кредити з бюджету) та напрями використання бюджетних коштів за бюджетною програмою:

7.1. Аналіз розділу «Видатки (надані кредити з бюджету) та напрями використання бюджетних коштів за бюджетною програмою»

№ з/п	Напрями використання бюджетних коштів*	Затверджено у паспорті бюджетної програми					Касові видатки (надані кредити з бюджету)			Відхилення		
		загальний фонд	спеціальний фонд	усього	загальний фонд	спеціальний фонд	усього	загальний фонд	спеціальний фонд	усього		
1	2	3	4	5	6	7	8	9	10	11		
1	Забобання та припинення адміністративних правопорушень і злочинів	1281006,00	743034,00	2024040,00	870904,18	716034,00	1586938,18	-410101,82	-27000,00	-437101,82		
	Усього	1281006,00	743034,00	2024040,00	870904,18	716034,00	1586938,18	-410101,82	-27000,00	-437101,82		

Гривень

7.2. Пояснення щодо причин відхилення обсягів касові видатків (наданих кредитів з бюджету) з. Напрямом використання бюджетних коштів від обсягів, затверджених у паспорті бюджетної програми**

№ з/п	Пояснення
1	2
1	Відхилення пояснюється через пріоритет видатків в умовах воєнного стану

8. Видатки (надані кредити з бюджету) на реалізацію місцевих/регіональних програм, які виконуються в межах бюджетної програми

№ з/п	Найменування місцевої/ регіональної програми	Затверджено у паспорті бюджетної програми			Касові видатки (надані кредити з бюджету)			Відхилення			гривень
		загальний фонд	спеціальний фонд	усього	загальний фонд	спеціальний фонд	усього	загальний фонд	спеціальний фонд	усього	
1	2	3	4	5	6	7	8	9	10	11	
1	Програма «Безпечна Петрівська громада на 2025-2027 роки».	1137000,00	696234,00	1833234,00	1110494,18	696234,00	1806728,18	-26505,82	0,00	-26505,82	
2	"Програма «Поліцейський офіцер громади на 2025-2027 роки». "	144006,00	46800,00	190806,00	90468,21	46799,00	137267,21	-53537,79	-1,00	-53538,79	

9. Результативні показники бюджетної програми та аналіз їх виконання

9.1. Аналіз показників бюджетної програми

№ з/п	Показники	Одиниця виміру	Джерело інформації	Затверджено у паспорті бюджетної програми			Фактичні результативні показники, досягнуті за рахунок касових видатків (наданих кредитів з бюджету)			Відхилення		
				загальний фонд	спеціальний фонд	усього	загальний фонд	спеціальний фонд	усього	загальний фонд	спеціальний фонд	усього
1	2	3	4	5	6	7	8	9	10	11	12	13
1	Обсяг видатків	грн.	рішення сесії	1281006,00	0,00	1281006,00	1200962,39	0,00	1200962,39	-80043,61	0,00	-80043,61
2	Обсяг видатків на придбання обладнання і предметів довгострокового користування	грн.	рішення сесії	0,00	743034,00	743034,00	0,00	743033,00	743033,00	0,00	-1,00	-1,00
3	кількість заходів, спрямованих на реалізацію програми	од.	розрахунок	5,00	0,00	5,00	5,00	0,00	5,00	0,00	0,00	0,00
4	кількість обладнання довгострокового користування	од.	рішення сесії	0,00	5,00	5,00	0,00	5,00	5,00	0,00	0,00	0,00
5	Ефективності											
5	Середні витрати на один місяць	грн.	розрахунок	106750,50	0,00	106750,50	100080,19	0,00	100080,19	-6670,31	0,00	-6670,31
6	Середні витрати на придбання обладнання і предметів довгострокового користування	грн.	розрахунок	0,00	148606,80	148606,80	0,00	148606,60	148606,60	0,00	-0,20	-0,20
7	Якості											
7	Динаміка реалізованих заходів	відс.	розрахунок	100,00	0,00	100,00	100,00	0,00	100,00	0,00	0,00	0,00

9.2. Пояснення щодо причин розбіжностей між фактичними та затвердженими результативними показниками***

№ з/п	Показники	Одиниця виміру	Пояснення щодо причин розбіжностей між фактичними та затвердженими результативними показниками

1	2	3
	Затрат	
1	Обсяг видатків	грн.
2	Обсяг видатків на придбання обладнання і предметів довгострокового користування	грн.
	Продукту	
3	кількість заходів, спрямованих на реалізацію програми	од.
4	кількість обладнання довгострокового користування	од.
	Ефективності	
5	Середні витрати на один місяць	грн.
6	Середні витрати на придбання обладнання і предметів довгострокового користування	грн.
	Якості	
7	Динаміка реалізованих заходів	відс.

9.3. Аналіз стану виконання результативних показників

Аналіз результативних показників свідчить про те, що загальна сума видатків не перевищує заплановані.

10. Узагальнений висновок про виконання бюджетної програми.

Виконання бюджетної програми впродовж звітного року було дотримане.


* Значачуться всі напрями використання бюджетних коштів, затвержені у паспорті бюджетної програми.

** Значачуться пояснення щодо причин відхилення обсягів касових видатків (наданих кредитів з бюджету) за напрямом використання бюджетних коштів від обсягів, затверджених у паспорті бюджетної програми.

*** Значачуться пояснення щодо причин розбіжностей між фактичними та затвердженими результативними показниками.

Сільський голова

Головний бухгалтер



 Радіон СТАРЕНЬКИЙ (підпис) (Власне ім'я, ПРІЗВИЩЕ)

 Юлія ТОПЧАНЮК (підпис) (Власне ім'я, ПРІЗВИЩЕ)

Kofe

ЗВІТ про виконання паспорта бюджетної програми місцевого бюджету на 2025 рік

1.	0100000	Петрівська сільська рада	04359620	(код за ЄДРПОУ)
		(код Програмної класифікації видатків та кредитування місцевого бюджету)		
		(найменування головного розпорядника коштів місцевого бюджету)		
2.	0110000	Петрівська сільська рада	04359620	(код за ЄДРПОУ)
		(код Програмної класифікації видатків та кредитування місцевого бюджету)		
		(найменування відповідального виконавця)		
3.	0118240	8240	0380	Заходи та роботи з територіальної оборони
		(код Програмної класифікації видатків та кредитування місцевого бюджету)		(найменування бюджетної програми згідно з Типовою програмною класифікацією видатків та кредитування місцевого бюджету)
				(код Функціональної класифікації видатків та кредитування бюджету)

4. Цілі державної політики, на досягнення яких спрямована реалізація бюджетної програми

№ з/п	Ціль державної політики
1	Захист суверенітету і незалежності держави, охорона важливих об'єктів і комунікацій органів державної влади, території та населення громади, боротьба з диверсійними та іншими незаконно створеними озброєними формуваннями

5. Мета бюджетної програми

Створення належних умов розміщення, виконання завдань за призначенням та надання медичної допомоги підрозділам ТрО та ЗСУ для якісного виконання ним завдань з охорони важливих об'єктів і комунікацій, органів державної влади території і населення Петрівської сільської територіальної громади, боротьби з диверсійними групами та збройними формуваннями, а також підтримання безпеки та правопорядку на території Петрівської сільської територіальної громади

6. Завдання бюджетної програми

№ з/п	Завдання
1	Створення належних умов розміщення, виконання завдань за призначенням та надання медичної допомоги підрозділам ТрО та ЗСУ для якісного виконання ним завдань з охорони важливих об'єктів і комунікацій, органів державної влади території і населення Петрівської сільської територіальної громади, боротьби з диверсійними групами та незаконними збройними формуваннями, а також підтримання безпеки та правопорядку на території Петрівської сільської територіальної громади

7. Видатки (надані кредити з бюджету) та напрями використання бюджетних коштів за бюджетною програмою:

7.1. Аналіз розділу «Видатки (надані кредити з бюджету) та напрями використання бюджетних коштів за бюджетною програмою»

№ з/п	Напрями використання бюджетних коштів*	Затверджено у паспорті бюджетної програми					Касові видатки (надані кредити з бюджету)			Відхилення	
		загальний фонд	спеціальний фонд	усього	загальний фонд	спеціальний фонд	усього	загальний фонд	спеціальний фонд	усього	
1	2	3	4	5	6	7	8	9	10	11	

гривень

€

1	2	3	4	5	6	7	8	9	10	11
1	Закупівля матеріально-технічного забезпечення (речове майно, обладнання, папірно-мастильні матеріали, спецодяга, засоби спец. захисту тощо)	32500,00	0,00	32500,00	32500,00	0,00	32500,00	0,00	0,00	0,00
	Усього	32500,00	0,00	32500,00	32500,00	0,00	32500,00	0,00	0,00	0,00

7.2. Пояснення щодо причин відхилення обсягів касових видатків (наданих кредитів з бюджету) за напрямом використання бюджетних коштів від обсягів, затверджених у паспорті бюджетної програми**

№ з/п	Пояснення
1	2
1	

8. Видатки (надані кредити з бюджету) на реалізацію місцевих/регіональних програм, які виконуються в межах бюджетної програми

№ з/п	Найменування місцевої/ регіональної програми	Затверджено у паспорті бюджетної програми		Касові видатки (надані кредити з бюджету)			Відхилення			гривень
		загальний фонд	спеціальний фонд	усього	загальний фонд	спеціальний фонд	усього	загальний фонд	спеціальний фонд	
1	2	3	4	5	6	7	8	9	10	11
1	Програма «Забезпечення заходів щодо підтримки Збройних Сил України, мобілізованих, призовників, добровольчого формування та інших військових формувань на території Петрівської сільської територіальної громади на 2025-2027 роки».	32500,00	0,00	32500,00	32500,00	0,00	32500,00	0,00	0,00	0,00

9. Результативні показники бюджетної програми та аналіз їх виконання

9.1. Аналіз показників бюджетної програми

№ з/п	Показники	Одиниця виміру	Джерело інформації	Затверджено у паспорті бюджетної програми			Фактичні результативні показники, досягнуті за рахунок касових видатків (наданих кредитів з бюджету)			Відхилення			
				загальний фонд	спеціальний фонд	усього	загальний фонд	спеціальний фонд	усього	загальний фонд	спеціальний фонд	усього	
1	2	3	4	5	6	7	8	9	10	11	12	13	
1	Затрат			32500,00	0,00	32500,00	32500,00	0,00	32500,00	0,00	0,00	0,00	0,00
1	видатки на навчання ДФТТ на операторів БПАК літакового типу	грн.	рішення сесії	32500,00	0,00	32500,00	32500,00	0,00	32500,00	0,00	0,00	0,00	0,00
2	Продукту												
2	кількість людей	осіб	рішення	5,00	0,00	5,00	5,00	0,00	5,00	0,00	0,00	0,00	0,00
3	Ефективності												
3	середні витрати	грн.	розрахунок	6500,00	0,00	6500,00	6500,00	0,00	6500,00	0,00	0,00	0,00	0,00

9.2. Пояснення щодо причин розбіжностей між фактичними та затвердженими результативними показниками***

№ з/п	Показники	Одиниця виміру	Пояснення щодо причин розбіжностей між фактичними та затвердженими результативними показниками
1	2	3	4

1	2	3	4
Затрат			
1	витатки на навчання ДФТГ на операторів БЛАК літакового типу	грн.	
2	Продукту	осіб	
	кількість людей		
	Ефективності		
3	середні витрати	грн.	

9.3. Аналіз стану виконання результативних показників

У звітньому періоді всі результативні показники бюджетної програми вчасно опрацьовані та виконані.

10. Узагальнений висновок про виконання бюджетної програми.

Бюджетна програма виконана з високою ефективністю. Результативні показники приведені до необхідного рівня функціонування та здійснення поставлених завдань.


* Зазначаються всі напрями використання бюджетних коштів, затверджені у паспорті бюджетної програми.

** Зазначаються пояснення щодо причин відхилення обсягів касових витатків (наданих кредитів з бюджету) за напрямом використання бюджетних коштів від обсягів, затверджених у паспорті бюджетної програми.

*** Зазначаються пояснення щодо причин розбіжностей між фактичними та затвердженими результативними показниками.

Сільський голова

Головний бухгалтер



Радіон СТАРЕНЬКИЙ

(Власне ім'я, ПРІЗВИЩЕ)

Юлія ГОЛЧАНЮК

(Власне ім'я, ПРІЗВИЩЕ)

ЗВІТ про виконання паспорта бюджетної програми місцевого бюджету на 2025 рік

1.	0100000	Петрівська сільська рада	04359620	(код за ЄДРПОУ)
		(код Програмної класифікації видатків та кредитування місцевого бюджету)		
2.	0110000	Петрівська сільська рада	04359620	(код за ЄДРПОУ)
		(код Програмної класифікації видатків та кредитування місцевого бюджету)		
3.	0118311	8311 Охорона та раціональне використання природних ресурсів	1055600000	(код бюджету)
		(код Функціональної класифікації видатків та кредитування місцевого бюджету)		
		(найменування бюджетної програми згідно з Типовою програмною класифікацією видатків та кредитування місцевого бюджету)		

4. Цілі державної політики, на досягнення яких спрямована реалізація бюджетної програми

№ з/п	Ціль державної політики
1	Охорона та раціональне використання природних ресурсів

5. Мета бюджетної програми

Подолання негативних процесів та наслідків від підтоплення та затоплення територій громади.

6. Завдання бюджетної програми

№ з/п	Завдання
1	Проведення заходів з захисту від підтоплення і затоплення території.

7. Видатки (надані кредити з бюджету) та напрями використання бюджетних коштів за бюджетною програмою:

7.1. Аналіз розділу «Видатки (надані кредити з бюджету) та напрями використання бюджетних коштів за бюджетною програмою»

№ з/п	Напрями використання бюджетних коштів*	Затверджено у паспорті бюджетної програми			Касові видатки (надані кредити з бюджету)			Відхилення		
		загальний фонд	спеціальний фонд	усього	загальний фонд	спеціальний фонд	усього	загальний фонд	спеціальний фонд	усього
1	2	3	4	5	6	7	8	9	10	11
1	Проведення заходів з захисту від підтоплення і затоплення територій(земель), направлених на запобігання розвиптку небезпечних геологічних процесів	0,00	18500,00	18500,00	0,00	18439,00	18439,00	0,00	-61,00	-61,00

гривень

[Handwritten signature]

Усього	0,00	18500,00	18500,00	18500,00	18439,00	18439,00	0,00	-61,00	-61,00
--------	------	----------	----------	----------	----------	----------	------	--------	--------

7.2. Пояснення щодо причин відхилення обсягів касових витратків (наданих кредитів з бюджету) за напрямом використання бюджетних коштів від обсягів, затверджених у паспорті бюджетної програми**

№ з/п	Пояснення
1	
1	Причини відхилення пояснюється ефективним та раціональним використанням бюджетних коштів

8. Витатки (надані кредити з бюджету) на реалізацію місцевих/регіональних програм, які виконуються в межах бюджетної програми

№ з/п	Найменування місцевої/ регіональної програми	Затверджено у паспорті бюджетної програми			Касові витатки (надані кредити з бюджету)			Відхилення			гривень
		загальний фонд	спеціальний фонд	усього	загальний фонд	спеціальний фонд	усього	загальний фонд	спеціальний фонд	усього	
1	2	3	4	5	6	7	8	9	10	11	-61,00
1	Програма "Охорона навколишнього природного середовища Петрівської сільської територіальної громади на 2025-2027 роки"	0,00	18500,00	18500,00	0,00	18439,00	18439,00	0,00	-61,00	-61,00	

9. Результативні показники бюджетної програми та аналіз їх виконання

9.1. Аналіз показників бюджетної програми

№ з/п	Показники	Одиниця виміру	Джерело інформації	Затверджено у паспорті бюджетної програми			Фактичні результативні показники, досягнуті за рахунок касових витратків (наданих кредитів з бюджету)			Відхилення		
				загальний фонд	спеціальний фонд	усього	загальний фонд	спеціальний фонд	усього	загальний фонд	спеціальний фонд	усього
1	2	3	4	5	6	7	8	9	10	11	12	13
1	Заграт											
1	обсяг витрат	грн.	рішення сесії	0,00	18500,00	18500,00	0,00	18439,00	18439,00	0,00	-61,00	-61,00
2	Продукту											
2	кількість запланованих заходів	од.	облікові дані	0,00	7,00	7,00	0,00	7,00	7,00	0,00	0,00	0,00
3	Ефективності											
3	середні витрати на один проект	грн.	розрахунок	0,00	2642,85	2642,85	0,00	2634,14	2634,14	0,00	-8,71	-8,71
4	Якості											
4	рівень готовності документації	відс.	відсоток	0,00	100,00	100,00	0,00	100,00	100,00	0,00	0,00	0,00

9.2. Пояснення щодо причин розбіжностей між фактичними та затвердженими результативними показниками***

№ з/п	Показники	Одиниця виміру	Пояснення щодо причин розбіжностей між фактичними та затвердженими результативними показниками
1	2	3	

1	2	3	4
Затрат			
1	обсяг витрат	грн.	видатки проводились відповідно до зареєстрованих зобов'язань
2	кількість запланованих заходів	од.	
3	Ефективності		
	середні витрати на один проект	грн.	видатки проводились відповідно до зареєстрованих зобов'язань
4	Якості		
	рівень готовності документації	відс.	

9.3. Аналіз стану виконання результативних показників

У звітньому періоді всі результативні показники бюджетної програми вчасно опрацьовані та виконані.

10. Узагальнений висновок про виконання бюджетної програми.

Завдання, передбачені бюджетною програмою у 2025 році виконано. Затверджені паспорт бюджетної програми та фактично проведені видатки, надали можливість забезпечити цілі державної політики, на досягнення яких спрямована реалізація бюджетної програми.

* Зазначаються всі напрями використання бюджетних коштів, затверджені у паспорті бюджетної програми.

** Зазначаються пояснення щодо причин відхилення обсягів касових видатків (наданих кредитів з бюджету) за напрямом використання бюджетних коштів від обсягів затверджених у паспорті бюджетної програми.

*** Зазначаються пояснення щодо причин розбіжностей між фактичними та затвердженими результативними показниками.

Сільський голова

Головний бухгалтер

Радіон СТАРЕНЬКИЙ

(Ім'я) (Власне ім'я, ПРІЗВИЩЕ)

Юлія ТОПЧАНЮК

(Ім'я) (Власне ім'я, ПРІЗВИЩЕ)

Handwritten signature

ЗВІТ про виконання паспорта бюджетної програми місцевого бюджету на 2025 рік

1.	0100000	Петрівська сільська рада	(найменування головного розпорядника коштів місцевого бюджету)	04359620	(код за ЄДРПОУ)
2.	0110000	Петрівська сільська рада	(найменування відповідального виконавця)	04359620	(код за ЄДРПОУ)
3.	0118340	8340	0540	Природоохоронні заходи за рахунок цільових фондів	1055600000
		(код Програмної класифікації видатків та кредитування місцевого бюджету)	(код Функциональної класифікації видатків та кредитування місцевого бюджету)	(найменування бюджетної програми згідно з Типовою програмною класифікацією видатків та кредитування місцевого бюджету)	(код бюджету)

4. Цілі державної політики, на досягнення яких спрямована реалізація бюджетної програми

№ з/п	Ціль державної політики
1	Формування безпечних умов життєдіяльності людей, забезпечення екологічної безпеки, відновлення та створення територій природно-заповідного фонду, визначення охоронних територій та інше

5. Мета бюджетної програми

Формування безпечних умов життєдіяльності людей, забезпечення екологічної безпеки, відновлення та створення територій природно-заповідного фонду, визначення охоронних територій та інше

6. Завдання бюджетної програми

№ з/п	Завдання
1	Здійснення комплексу природоохоронних заходів

7. Видатки (надані кредити з бюджету) та напрями використання бюджетних коштів за бюджетною програмою:

7.1. Аналіз розділу «Видатки (надані кредити з бюджету) та напрями використання бюджетних коштів за бюджетною програмою»

№ з/п	Напрями використання бюджетних коштів*	Затверджено у паспорті бюджетної програми					Касові видатки (надані кредити з бюджету)					Відхилення			гривень
		загальний фонд	спеціальний фонд	усього	загальний фонд	спеціальний фонд	усього	загальний фонд	спеціальний фонд	усього	загальний фонд	спеціальний фонд	усього		
1	2	3	4	5	6	7	8	9	10	11	-290930,00	0,00	0,00	-290930,00	
1	Формування безпечних умов життєдіяльності людей, забезпечення екологічної безпеки, відновлення та створення територій природно-	0,00	316800,00	316800,00	0,00	25870,00	25870,00	0,00	25870,00	10	11	-290930,00	0,00	-290930,00	

1	2	3	4	5	6	7	8	9	10	11
	заповідного фонду, визначення охоронних територій та інше									
	Усього	0,00	316800,00	316800,00	0,00	25870,00	25870,00	0,00	-290930,00	-290930,00

7.2. Пояснення щодо причин відхилення обсягів касових витратків (наданих кредитів з бюджету) за напрямом використання бюджетних коштів від обсягів, затверджених у паспорті бюджетної програми**

№ з/п	Пояснення
1	2
1	Результативні показники по програмі в умовах воєнного стану невиконані

8. Витатки (надані кредити з бюджету) на реалізацію місцевих/регіональних програм, які виконуються в межах бюджетної програми

№ з/п	Найменування місцевої/ регіональної програми	Затверджено у паспорті бюджетної програми			Касові видатки (надані кредити з бюджету)			Відхилення			Гривень
		загальний фонд	спеціальний фонд	усього	загальний фонд	спеціальний фонд	усього	загальний фонд	спеціальний фонд	усього	
1	2	3	4	5	6	7	8	9	10	11	
1	Програма "Охорона навколишнього природного середовища Петрівської сільської територіальної громади на 2025-2027 роки"	0,00	316800,00	316800,00	0,00	25870,00	25870,00	0,00	-290930,00	-290930,00	-290930,00

9. Результативні показники бюджетної програми та аналіз їх виконання

9.1. Аналіз показників бюджетної програми

№ з/п	Показники	Одиниця виміру	Джерело інформації	Затверджено у паспорті бюджетної програми			Фактичні результативні показники, досягнуті за рахунок касових витратків (наданих кредитів з бюджету)			Відхилення			
				загальний фонд	спеціальний фонд	усього	загальний фонд	спеціальний фонд	усього	загальний фонд	спеціальний фонд	усього	
1	2	3	4	5	6	7	8	9	10	11	12	13	
1	Затрат			0,00	316800,00	316800,00	0,00	25870,00	25870,00	0,00	-290930,00	-290930,00	
	обсяг витрат	грн.	кошторис										
	Продукту			0,00	9,54	9,54	0,00	1,00	1,00	0,00	-8,54	-8,54	
2	площа території, яка потребує охорони	га.	облікові дані										
	Ефективності			0,00	33207,55	33207,55	0,00	25870,00	25870,00	0,00	-7337,55	-7337,55	
3	середні витрати на 1 га території	грн.	розрахунок										
	Якості			0,00	100,00	100,00	0,00	0,00	0,00	0,00	-100,00	-100,00	
4	відсоток території, яка охороняється до запланованого показника	відс.	розрахунок										

9.2. Пояснення щодо причин розбіжностей між фактичними та затвердженими результативними показниками***

№ з/п	Показники	Одиниця виміру	Пояснення щодо причин розбіжностей між фактичними та затвердженими результативними показниками
1	2	3	4

1	2	3	4
Затрат			
1	обсяг витрат	грн.	зв'язку з воєнним станом
2	Продукту		
	площа території, яка потребує охорони	га.	відсутні роботи
	Ефективності		
3	середні витрати на 1 га території	грн.	розрахунок
	Якості		
4	відсоток території, яка охороняється до запланованого показника	відс.	економія коштів в зв'язку з воєнним станом

9.3. Аналіз стану виконання результативних показників

Результативні показники по програмі в умовах воєнного стану невиконані.

10. Узагальнений висновок про виконання бюджетної програми.

Невиконання бюджетної програми виникло у зв'язку з воєнним станом.

* Зазначаються всі напрями використання бюджетних коштів, затверджені у паспорті бюджетної програми.
 ** Зазначаються пояснення щодо причин відхилення обсягів касових видатків (наданих кредитів з бюджету) за напрямом використання бюджетних коштів від обсягів, затверджених у паспорті бюджетної програми.
 *** Зазначаються пояснення щодо причин розбіжностей між фактичними та затвердженими результативними показниками.

Сільський голова

Головний бухгалтер

Радіон СТАРЕНЬКИЙ
(підпис) (Власне ім'я, ПРІЗВИЩЕ)

Юлія ГОПЧАНЮК
(підпис) (Власне ім'я, ПРІЗВИЩЕ)

Handwritten signature in blue ink.